

2 Tier Drainer

Item codes: M120 (604480)

Instructions for Use.

v001: 30/09/23

Please read this user manual carefully and keep it safe for future reference



ENGLISH INSTRUCTIONS



Dimensions

Size: 49x33x29cm

ASSEMBLY INSTRUCTIONS / INSTRUCTIONS FOR

USE:

Unpack the components carefully. Please check all parts have been removed from the packaging.

Installation Steps:

1. Place lower bowl tray on drain board



2. Install side fixing plates



3. Attach the other side as well



4. Insert the middle stainless steel tube



5. Put the other one on



6. Put the top part of the rack in`



USE:

Spoon storage area



Chopsticks and forks storage area



Plate area



Bowl area




DISPOSAL

Coopers of Stortford use recyclable or recycled packaging where possible.

Please dispose of all packaging, paper, cartons, packaging in accordance with your local recycling regulations.

Plastics, polybags – this is made from the following recyclable plastic At the end of the product's lifespan please check with your local council authorised household waste recycling centre for disposal.

Code & Symbol	
Type of Plastic	Polypropylene
Commonly used for	Microwaveable food containers, yoghurt pots, butter tubs, disposable plates and cups
Notes	Commonly recycled and collected from household recycling bins (packaging tape itself not recyclable but does not interfere with cardboard)

GERMAN INSTRUCTIONS



Abmessungen

Größe: 49x33x29cm

MONTAGEANLEITUNG / ANLEITUNG FÜR

BENUTZUNG:

Packen Sie die Komponenten sorgfältig aus. Bitte überprüfen Sie, dass alle Bestandteile aus der Verpackung entnommen wurden.

Installationsschritte

1. untere Schale auf das Abtropfbrett setzen`



2. seitliche Befestigungsplatten anbringen



3. die andere Seite ebenfalls befestigen



4. das mittlere Edelstahlrohr einsetzen



5. das andere aufsetzen



6. den oberen Teil des Gestells aufsetzen.



BENUTZEN:

Ablagefläche für Löffel



Ablagefläche für Esstäbchen und Gabeln



Bereich für Teller



Bereich für Schüsseln




ENTSORGUNG

Coopers of Stortford verwendet nach Möglichkeit wiederverwertbare oder recycelte Verpackungen.

Bitte entsorgen Sie alle Verpackungen, Papier, Kartons, Verpackungen gemäß den Ihren örtlichen Recyclingvorschriften.

Kunststoffe, Polybeutel - diese sind aus folgendem wiederverwertbaren Kunststoff hergestellt Am Ende der Lebensdauer des Produkts wenden Sie sich bitte an Ihr örtliches Recyclingzentrum für Hausmüll Recyclingzentrum für Hausmüll.

Code & Symbol	
Art von Kunststoff	Polypropylen
Üblicherweise verwendet für	Mikrowellengeeignete Lebensmittelbehälter, Joghurtbecher, Butterfässer, Einwegteller und -becher.
Anmerkungen	Wird häufig recycelt und in den Recyclingtonnen der Haushalte gesammelt (Verpackungsklebeband selbst ist nicht recycelbar, stört aber nicht den Karton).

FRENCH INSTRUCTIONS



Dimensions de l'égouttoir

Dimensions: 49x33x29cm

INSTRUCTIONS D'ASSEMBLAGE / INSTRUCTIONS POUR

UTILISATION:

Déballez soigneusement les composants. Vérifiez que toutes les pièces ont été retirées de l'appareil. Vérifiez que toutes les pièces ont été retirées de l'emballage. l'emballage.

Etapes de l'installation

1. placer le plateau inférieur de la cuvette sur l'égouttoir



2. installer les plaques de fixation latérales



3. fixer également l'autre côté



4. insérer le tube central en acier inoxydable



5. mettre l'autre



6. mettre la partie supérieure du support en place



UTILISER:

Espace de rangement des cuillères



Espace de rangement pour les baguettes et les fourchettes



Espace assiette



Zone des bols




ÉLIMINATION

Coopers of Stortford utilise des emballages recyclables ou recyclés dans la mesure du possible.

Veillez vous débarrasser de tous les emballages, papiers, cartons, emballages conformément à la réglementation locale en matière de recyclage. conformément aux réglementations locales en matière de recyclage.

Plastiques, polybags - ils sont fabriqués à partir des plastiques recyclables suivants. À la fin de la durée de vie du produit, veuillez vous adresser au centre de recyclage des déchets ménagers agréé par votre municipalité. de recyclage des déchets ménagers agréé par votre municipalité.

Code et symbole	
Type de plastique	Polypropylène
Couramment utilisé pour	Récipients pour aliments micro-ondables, pots de yaourt, barquettes de beurre, assiettes et gobelets jetables.
Remarques	Couramment recyclé et collecté dans les bacs de recyclage ménagers (le ruban adhésif d'emballage lui-même n'est pas recyclable mais n'interfère pas avec le carton).

CZECH INSTRUCTIONS



Rozměry

Rozměry: 49x33x29cm

NÁVOD K MONTÁŽI / POKYNY PRO

POUŽITÍ:

Pokyny pro použití: Pečlivě vybalte součásti. Prosím, zkontrolujte, zda byly všechny díly vyjmuty z obalu.

Instalační kroky

1. Umístěte spodní misku na odtokovou desku



2. Instalujte boční upevňovací desky



3. Připevněte i druhou stranu



4. Vložte střední trubku z nerezové oceli



5. Nasadte druhou



6. Nasadte horní část stojanu



POUŽITÍ:

Odkládací plocha pro lžíce



Úložný prostor pro hůlky a vidličky



Prostor pro talíře



Prostor pro misku




ODKLÁDÁNÍ

Společnost Coopers of Stortford používá recyklovatelné nebo recyklované obaly, kde je to možné.

Všechny obaly, papír, kartony, krabice a obaly likvidujte v souladu se zásadami místními předpisy pro recyklaci.

Plasty, polyetylenové sáčky - jsou vyrobeny z těchto recyklovatelných plastů Po skončení životnosti výrobku se prosím informujte u místního úřadu pro nakládání s domovním odpadem, který má oprávnění k nakládání s odpady. recyklačním středisku pro likvidaci odpadu.

Kód a symbol	
Typ plastu	Polypropylen
Běžně používaný pro	Nádoby na potraviny do mikrovlnné trouby, kelímky na jogurt, vaničky na máslo, jednorázové talíře a kelímky.
Poznámky	Běžně recyklovaný a sbíraný z domácích recyklačních kontejnerů (samotná obalová páska není recyklovatelná, ale nepřekáží kartonu.

SLOVAK INSTRUCTIONS



Rozmery

Rozmery: 49x33x29 cm

NÁVOD NA MONTÁŽ / NÁVOD NA POUŽITIE

POUŽITIE:

Pokyny pro použití: Pečlivě vybalte součásti. Prosím, zkontrolujte, zda byly všechny díly vyjmuty z obalu.

Kroky inštalácie

1. Umiestnite spodný zásobník misky na odtokovú dosku



2. Install bočné upevňovacie dosky



3. Pripevnite aj druhú stranu



4. Vložte stredovú rúrku z nehrdzavejúcej ocele



5. Put druhý na



6. Vložte horní část stojana



POUŽITIE:

Úložný priestor na lyžice



Odkladací priestor na paličky a vidličky



Plocha na tanierie



Priestor na misu




ODKLADANIE

Spoločnosť Coopers of Stortford používa recyklovateľné alebo recyklované obaly, ak je to možné.

Všetky obaly, papier, kartóny, obaly zlikvidujte v súlade s miestnymi predpismi o recyklácii.

Plasty, polyetylénové vrecká - sú vyrobené z týchto recyklovateľných plastov Po skončení životnosti výrobku sa informujte na miestnom úrade, ktorý je oprávnený na nakladanie s domovým odpadom. recyklačnom stredisku pre likvidáciu odpadu.

Kód a symbol	
Typ plastu	Polypropylén
Bežne používaný pre	Nádoby na potraviny do mikrovlnnej rúry, tégličky na jogurt, vaničky na maslo, jednorazové tanierne a poháre.
Poznámky	Bežne sa recykluje a zbiera z recyklačných nádob pre domácnosti (samotná baliaca páska nie je recyklovateľná, ale neprekáža kartónu.



Points de collecte sur www.quefairedemesdechets.fr
Privilégiez la réparation ou le don de votre appareil !

CUSTOMER SERVICES:

Distributed by / Verteilt durch / Distribué par.

UK: The Enterprise Department Ltd.
11 Bridge Street, Bishops Stortford, Herts, UK, CM23 2JU
Tel: 0330 331 0300

NI/EU:
D.S.B. LD, 160 Bd. de Fourmies, 59100 Roubaix, France
Tel: (+44) 1279 701269

DE/FR/CZ/SK:
3Pagen Versand und Handelsges. mbH
St. Jöris Strasse 16-28
52477 Alsdorf
Tel: +49(0)2404/980-204