

# Lint remover USB Rechargeable

Item codes: M757 /605170

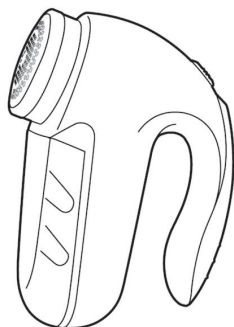
## Instructions for Use

v001: 25/04/24

Please read and retain these instructions for future reference



### ENGLISH INSTRUCTIONS



Dimensions

Height: 14.5cm, Width:7cm, Length: 19cm.

Power details:

DC 5V, 4W

Batteries:

2\*600mAh Ni-MH battery(included)

**Please read this instruction manual thoroughly before starting and ensure you are familiar with the operation of your new Lint remover USB Rechargeable.**

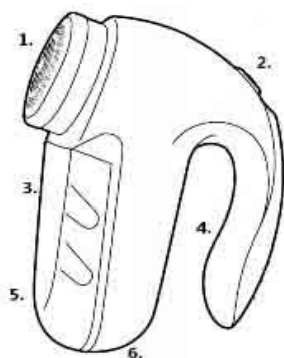
	<b>Caution</b> Hot surface	<b>CAUTION! THIS ELECTRICAL APPLIANCE'S EXTERNAL SURFACES WILL GET HOT IN NORMAL USE. ALLOW TO COOL BEFORE TOUCHING THE EXTERNAL SURFACES.</b>
--	-------------------------------	--



#### Warnings

- Use this lint remover only as recommended in this manual.
- Use this lint remover on fabric only; it is not to be used on skin, hair or any other material.
- This lint remove is equipped with a sharp cutting blade, do not leave it unattended.
- Tuck in any loose threads before shaving.
- Do not use this lint remover on delicate easily damaged fabrics. If unsure test the fabric's suitability on an unexposed area first.

#### Parts:



7



8.

1. shaving head
2. ON/OFF switch
3. Removable lint collector
4. Comfort grip handle
5. Battery compartment
6. USB SOCKET
7. Usb line
8. Cleaning brush

#### Preparations for use:

1. Battery cannot be changed or removed. If battery has power it can be used directly, If battery is run out of power, then charge with USB..  
and product can use for lint remover the same time charging.
2. Switch lint remover ON.
3. Place fabric on a flat surface such as an incoming board and pull it as straight as possible.
4. Tuck in any loose threads before shaving and test the fabric's suitability on an unexposed area first.
5. Do not press down heavily in order to prevent possible damage to fabric.
6. Empty the lint collector after each use.

#### **WARNINGS AND SAFETY INSTRUCTIONS:**

WHEN USING ELECTRICAL APPLIANCES, BASIC SAFETY PRECAUTIONS SHOULD ALWAYS BE FOLLOWED:

- READ ALL INSTRUCTIONS BEFORE USE.
- FOR DOMESTIC INDOOR USE ONLY.
- DO NOT USE OUTDOORS OR FOR COMMERCIAL USE.
- BEFORE USE, CHECK THOROUGHLY FOR ANY DEFECTS AND DO NOT USE IF DEFECTS ARE FOUND. TAKE CARE NOT TO DROP THE APPLIANCE AS HEAVY IMPACTS MAY CAUSE INTERNAL DAMAGE.
- BEFORE CONNECTING THE APPLIANCE, CHECK IF THE VOLTAGE INDICATED ON THE BOTTOM OF THE APPLIANCE IS IN ACCORDANCE WITH THE MAINS VOLTAGE IN YOUR HOME.
- CHECK THE APPLIANCE AND POWER CABLE CAREFULLY FOR DAMAGE BEFORE EACH USE.
- THIS APPLIANCE CAN BE USED BY CHILDREN AGED FROM 8 YEARS AND ABOVE, AND PERSONS WITH REDUCED PHYSICAL, SENSORY OR MENTAL CAPABILITIES OR LACK OF EXPERIENCE AND KNOWLEDGE IF THEY HAVE BEEN GIVEN SUPERVISION OR INSTRUCTION CONCERNING USE OF THE APPLIANCE IN A SAFE WAY AND UNDERSTAND THE HAZARDS INVOLVED. CHILDREN SHALL NOT PLAY WITH THE APPLIANCE. CLEANING AND USER MAINTENANCE SHALL NOT BE MADE BY CHILDREN WITHOUT SUPERVISION.
- CHILDREN OF LESS THAN 3 YEARS SHOULD BE KEPT AWAY UNLESS CONTINUOUSLY SUPERVISED.
- **SOME PARTS OF THIS PRODUCT CAN BECOME VERY HOT AND CAUSE BURNS. PARTICULAR ATTENTION HAS TO BE GIVEN WHERE CHILDREN AND VULNERABLE PEOPLE ARE PRESENT.**
- THE USE OF ANY ACCESSORY OR ATTACHMENTS NOT RECOMMENDED BY COOPERS OF STORTFORD MAY CAUSE INJURIES AND INVALIDATE ANY WARRANTY YOU MAY HAVE.
- DO NOT LET THE POWER CABLE HANG OVER THE EDGE OF A TABLE OR COUNTER, OR TOUCH HOT SURFACES.
- DO NOT PLACE ON OR NEAR HEAT SOURCES.
- USE ON A LEVEL, STABLE SURFACE.
- DO NOT COVER THE ITEM IN ANY WAY WHEN IN USE AS THIS MAY CAUSE OVERHEATING.
- DO NOT USE THIS APPLIANCE FOR ANY OTHER USE THAN THE INTENDED USE IT IS DESIGNED FOR.
- ENSURE THERE IS SUFFICIENT DISTANCE BETWEEN THIS APPLIANCE AND OTHER ITEMS ON THE WORK SURFACE OR WORK STATION, OR SUFFICIENT DISTANCE BETWEEN THE APPLIANCE AND THE CONFINES OF THE AREA IN WHICH IT IS SITUATED. WE RECOMMEND A MINIMUM CLEARANCE AROUND ALL FACES OF AT LEAST 10CM.
- KEEP ITEM AT LEAST 1M AWAY FROM COMBUSTIBLE MATERIAL SUCH AS FURNITURE, CUSHIONS, BEDDING, PAPER, CLOTHES, CURTAINS ETC.
- TO PROTECT AGAINST ELECTRIC SHOCK, DO NOT IMMERSE POWER CABLE, MAINS ADAPTOR/ CHARGER OR APPLIANCE, IN WATER OR ANY OTHER LIQUID.
- UNPLUG FROM OUTLET WHEN NOT IN USE AND BEFORE CLEANING.
- DO NOT OPERATE ANY APPLIANCE WITH A DAMAGED POWER CABLE OR MAINS ADAPTOR/ CHARGER OR AFTER THE APPLIANCE MALFUNCTIONS, OR HAS BEEN DAMAGED IN ANY MANNER. WE RECOMMEND THAT THE POWER CABLE IS NOT KINKED OR STORED IN A TWISTED MANNER, AND THAT YOU REGULARLY CHECK ITS CONDITION.
- DO NOT LEAVE UNATTENDED.
- ALLOW TO COOL BEFORE CARRYING OR PLACING IN STORAGE.
- ANY REPAIRS MUST BE CONDUCTED BY A QUALIFIED ELECTRICIAN OR ELECTRICAL SERVICE AGENT.

## **CARE AND CLEANING INSTRUCTIONS**

- Always switch off and unplug before cleaning.
- Do NOT immerse in water. Risk of electric shock.
- Do NOT use abrasive cleaners or sharp utensils to clean this appliance.
- Wipe surfaces with a soft dry cloth.
- Allow to dry thoroughly before further use.
- Store the appliance in a cool, dry place.

## **BATTERIES**

FOLLOW THE BATTERY MANUFACTURER'S SAFETY, USAGE, AND DISPOSAL INSTRUCTIONS.

### **BATTERY DISPOSAL**

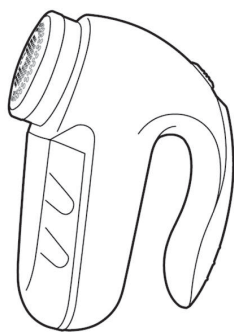
- SPENT OR EXPIRED BUTTON CELLS MUST BE DISPOSED SAFELY AWAY FROM CHILDREN ACCESS AND RECYCLED IN COMPLIANCE WITH YOUR LOCAL AUTHORITY REGULATIONS.
- FOLLOW THE BATTERY MANUFACTURER'S SAFETY, USAGE, AND DISPOSAL INSTRUCTIONS.

### **DISPOSAL**

- Coopers of Stortford use recyclable or recycled packaging where possible.
- Please dispose of all packaging, paper, cartons in accordance with your local authority recycling regulations.
- At the end of the product's lifespan please check with your local council authorised household waste recycling centre for disposal.



## GERMAN INSTRUCTIONS



Abmessungen

Höhe: 14,5cm, Breite: 7cm, Länge: 19cm.


Details zur Leistung:

DC 5V, 4W

Batterien:

2\*600mAh Ni-MH-Akku (enthalten)

**Bitte lesen Sie diese Bedienungsanleitung vor der Inbetriebnahme sorgfältig durch und machen Sie sich mit der Bedienung Ihres neuen Fusselentferners USB Rechargeable vertraut.**

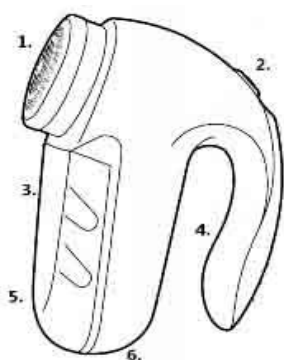
 <p><b>Vorsicht</b> Heiße Oberfläche</p>	<p><b>VORSICHT! DIE AUSSENFLÄCHEN DIESES ELEKTROGERÄTS WERDEN BEI NORMALEM GEBRAUCH HEISS. ABKÜHLEN LASSEN, BEVOR SIE DIE AUSSENFLÄCHEN BERÜHREN.</b></p>
---	---



Warnungen

- Verwenden Sie diesen Fusselentferner nur wie in dieser Anleitung empfohlen.
- Verwenden Sie diesen Fusselentferner nur für Textilien; er darf nicht auf Haut, Haaren oder anderen Materialien verwendet werden.
- Dieser Fusselentferner ist mit einer scharfen Klinge ausgestattet, lassen Sie ihn nicht unbeaufsichtigt.
- Ziehen Sie vor dem Rasieren alle losen Fäden ein.
- Verwenden Sie diesen Fusselentferner nicht auf empfindlichen, leicht zu beschädigenden Stoffen. Wenn Sie sich nicht sicher sind, testen Sie die Eignung des Stoffes zunächst an einer nicht exponierten Stelle.

Teile:



1. Scherkopf
2. EIN/AUS-Schalter
3. Abnehmbarer Flusensammler
4. Komfortabler Griff
5. Batteriefach
6. USB-SOCKEL
7. Usb-leitung
8. Reinigungsbürste

#### Zubereitungen zur Verwendung:

1. die Batterie kann nicht gewechselt oder entfernt werden. Wenn Batterie Energie hat, kann es direkt verwendet werden, wenn Batterie aus der Macht ausgeführt wird, dann mit USB aufladen. und Produkt kann für Fusselentferner die gleiche Zeit aufladen verwenden.
2. schalten Sie den Fusselentferner ein.
3. Legen Sie den Stoff auf eine flache Oberfläche, wie z.B. ein Brett, und ziehen Sie ihn so gerade wie möglich.
4. Ziehen Sie alle losen Fäden vor dem Rasieren ein und testen Sie die Eignung des Stoffes zunächst an einer nicht exponierten Stelle.
5. Drücken Sie nicht zu stark auf den Stoff, um ihn nicht zu beschädigen.
6. Leeren Sie den Flusensammler nach jedem Gebrauch aus.

#### **WARNUNGEN UND SICHERHEITSHINWEISE:**

BEI DER VERWENDUNG ELEKTRISCHER GERÄTE SOLLTEN STETS GRUNDLEGENDE SICHERHEITSVORKEHRUNGEN GETROFFEN WERDEN:

- VOR GEBRAUCH ALLE ANWEISUNGEN LESEN.
- NUR FÜR DEN HÄUSLICHEN GEBRAUCH IN INNENRÄUMEN.
- NICHT IM FREIEN ODER FÜR DEN GEWERBLICHEN GEBRAUCH VERWENDEN.
- ÜBERPRÜFEN SIE DAS GERÄT VOR DER VERWENDUNG GRÜNDLICH AUF EVENTUELLE MÄNGEL UND VERWENDEN SIE ES NICHT, WENN SIE MÄNGEL FESTSTELLEN. ACHTEN SIE DARAUF, DAS GERÄT NICHT FALLEN ZU LASSEN, DA SCHWERE STÖSSE INNERE SCHÄDEN VERURSACHEN KÖNNEN.
- ÜBERPRÜFEN SIE VOR DEM ANSCHLUSS DES GERÄTES, OB DIE AUF DER UNTERSEITE DES GERÄTES ANGEGEBENE SPANNUNG MIT DER NETZSPANNUNG IN IHREM HAUS ÜBEREINSTIMMT.
- ÜBERPRÜFEN SIE DAS GERÄT UND DAS NETZKABEL VOR JEDEM GEBRAUCH SORGFÄLTIG AUF SCHÄDEN.
- DIESES GERÄT KANN VON KINDERN AB 8 JAHREN UND PERSONEN MIT EINGESCHRÄNKTEN KÖRPERLICHEN, SENSORISCHEN ODER GEISTIGEN FÄHIGKEITEN ODER MANGELNDER ERFAHRUNG UND KENNTNISSEN VERWENDET WERDEN, WENN SIE BEAUFSICHTIGT ODER IN DIE SICHERE VERWENDUNG DES GERÄTES EWINGEWIESEN WURDEN UND DIE DAMIT VERBUNDENEN GEFAHREN VERSTEHEN. KINDER DÜRFEN NICHT MIT DEM GERÄT SPIELEN. REINIGUNGS- UND WARTUNGSARBEITEN DÜRFEN NICHT VON KINDERN OHNE AUFSICHT DURCHFÜHRT WERDEN.
- KINDER UNTER 3 JAHREN SOLLTEN FERNGEHALTEN WERDEN, WENN SIE NICHT STÄNDIG BEAUFSICHTIGT WERDEN.
- **EINIGE TEILE DIESES PRODUKTS KÖNNEN SEHR HEISS WERDEN UND VERBRENNUNGEN VERURSACHEN. BESONDERE VORSICHT IST GEBOTEN, WENN KINDER UND GEFÄHRDETE PERSONEN ANWESEND SIND.**
- DIE VERWENDUNG VON ZUBEHÖR ODER ANBAUGERÄTEN, DIE NICHT VON COOPERS OF STORTFORD EMPFOHLEN WERDEN, KANN ZU VERLETZUNGEN FÜHREN UND EINE EVENTUELLE GARANTIE UNGÜLTIG MACHEN.
- LASSEN SIE DAS NETZKABEL NICHT ÜBER DIE KANTE EINES TISCHES ODER EINER ARBEITSPLATTE HÄNGEN UND BERÜHREN SIE KEINE HEISSEN OBERFLÄCHEN.
- NICHT AUF ODER IN DER NÄHE VON WÄRMEQUELLEN AUFSTELLEN.
- VERWENDEN SIE DAS GERÄT AUF EINER EBENEN, STABILEN OBERFLÄCHE.
- DECKEN SIE DAS GERÄT NICHT AB, WENN SIE ES BENUTZEN, DA DIES ZU ÜBERHITZUNG FÜHREN KANN.
- VERWENDEN SIE DIESES GERÄT NICHT FÜR ANDERE ZWECKE ALS DIE, FÜR DIE ES BESTIMMT IST.
- ACHTEN SIE AUF EINEN AUSREICHENDEN ABSTAND ZWISCHEN DIESEM GERÄT UND ANDEREN GEGENSTÄNDEN AUF DER ARBEITSFLÄCHE ODER DEM ARBEITSPLATZ BZW. AUF EINEN AUSREICHENDEN ABSTAND ZWISCHEN DEM GERÄT UND DER UMGEBUNG, IN DER ES AUFGESTELLT IST. WIR EMPFEHLEN EINEN MINDESTABSTAND VON 10 CM UM ALLE FLÄCHEN HERUM.
- HALTEN SIE DAS GERÄT MINDESTENS 1 M VON BRENNBAREM MATERIAL WIE MÖBELN, KISSEN, BETTZEUG, PAPIER, KLEIDUNG, VORHÄNGEN USW. ENTFERNT.

- ZUM SCHUTZ VOR STROMSCHLÄGEN DÜRFEN NETZKABEL, NETZADAPTER/LADEGERÄT ODER GERÄT NICHT IN WASSER ODER ANDERE FLÜSSIGKEITEN GETAUCHT WERDEN.
- ZIEHEN SIE DEN NETZSTECKER AUS DER STECKDOSE, WENN SIE DAS GERÄT NICHT BENUTZEN UND BEVOR SIE ES REINIGEN.
- NEHMEN SIE DAS GERÄT NICHT MIT EINEM BESCHÄDIGTEN NETZKABEL ODER NETZADAPTER/LADEGERÄT IN BETRIEB ODER WENN DAS GERÄT EINE FEHLFUNKTION AUFWEIST ODER IN IRGENDWEISE BESCHÄDIGT WURDE. WIR EMPFEHLEN, DAS NETZKABEL NICHT ZU KNICKEN ODER VERDREHT ZU LAGERN UND SEINEN ZUSTAND REGELMÄSSIG ZU ÜBERPRÜFEN.
- LASSEN SIE DAS GERÄT NICHT UNBEAUFICHTIGT.
- LASSEN SIE DAS GERÄT ABKÜHLEN, BEVOR SIE ES TRANSPORTIEREN ODER LAGERN.
- ALLE REPARATUREN MÜSSEN VON EINEM QUALIFIZIERTEN ELEKTROTECHNIKER ODER EINER ELEKTROFACHKRAFT DURCHGEFÜHRT WERDEN.

#### **PFLEGE- UND REINIGUNGSHINWEISE**

- Schalten Sie das Gerät vor der Reinigung immer aus und ziehen Sie den Netzstecker.
- NICHT in Wasser eintauchen. Es besteht die Gefahr eines Stromschlags.
- Verwenden Sie KEINE Scheuermittel oder scharfe Gegenstände zur Reinigung des Geräts.
- Wischen Sie die Oberflächen mit einem weichen, trockenen Tuch ab.
- Lassen Sie das Gerät vor der weiteren Verwendung gründlich trocknen.
- Lagern Sie das Gerät an einem kühlen, trockenen Ort.

#### **BATTERIEN**

BEFOLGEN SIE DIE SICHERHEITS-, GEBRAUCHS- UND ENTSORGUNGSHINWEISE DES BATTERIEHERSTELLERS.

#### **BATTERIEENTSORGUNG**

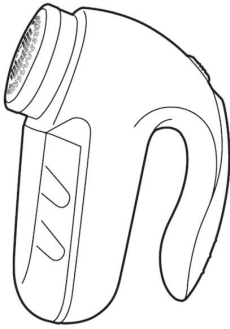
- VERBRAUCHTE ODER ABGELAUFENE KNOPFZELLEN MÜSSEN SICHER UND VOR DEM ZUGRIFF VON KINDERN GESCHÜTZT ENTSORGT UND GEMÄSS DEN ÖRTLICHEN BEHÖRDLICHEN VORSCHRIFTEN RECYCELT WERDEN.
- BEFOLGEN SIE DIE SICHERHEITS-, GEBRAUCHS- UND ENTSORGUNGSHINWEISE DES BATTERIEHERSTELLERS.

#### **ENTSORGUNG**

- Coopers of Stortford verwendet nach Möglichkeit wiederverwertbare oder recycelte Verpackungen.
- Bitte entsorgen Sie alle Verpackungen, Papier und Kartons in Übereinstimmung mit den Recyclingvorschriften Ihrer Gemeinde.
- Am Ende der Lebensdauer des Produkts erkundigen Sie sich bitte bei den von der Gemeindeverwaltung zugelassenen Recyclingzentren für Haushaltsabfälle nach der Entsorgung.



## FRENCH INSTRUCTIONS



Dimensions

Hauteur : 14.5cm, Largeur:7cm, Longueur : 19cm.


Détails de la puissance:

DC 5V, 4W

Piles:

2\*600mAh Ni-MH batterie (inclus)

**Veillez lire attentivement ce manuel d'instructions avant de commencer et assurez-vous que vous êtes familiarisé avec le fonctionnement de votre nouvel aspirateur de peluches USB rechargeable.**

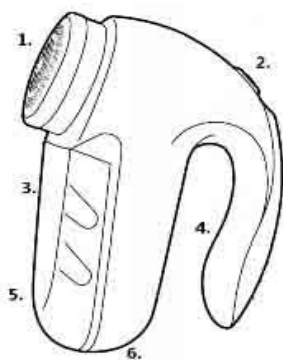
 <p><b>Attention</b> Surface chaude</p>	<p><b>ATTENTION ! LES SURFACES EXTERNES DE CET APPAREIL ÉLECTRIQUE DEVIENNENT CHAUDES DANS DES CONDITIONS NORMALES D'UTILISATION. LAISSER REFROIDIR AVANT DE TOUCHER LES SURFACES EXTERNES.</b></p>
--	---



Avertissements

- N'utilisez ce produit qu'en suivant les recommandations de ce manuel.
- N'utilisez cet appareil que sur du tissu ; il ne doit pas être utilisé sur la peau, les cheveux ou toute autre matière.
- Cet aspirateur à peluches est équipé d'une lame tranchante, ne le laissez pas sans surveillance.
- Rentrez tous les fils lâches avant de vous raser.
- Ne pas utiliser ce produit anti-peluches sur des tissus délicats et facilement abîmés. En cas de doute, tester d'abord l'aptitude du tissu sur une surface non exposée.

Pièces détachées:



1. Tête à raser
2. Interrupteur ON/OFF
3. Collecteur de peluches amovible
4. 1 Poignée confortable
5. Compartiment à piles
6. PRISE USB
7. Ligne Usb
8. Brosse de nettoyage

Préparations pour l'utilisation:

1. la batterie ne peut être ni changée ni retirée. Si la batterie a de l'énergie, elle peut être utilisée directement. Si la batterie est épuisée, elle peut être rechargée avec l'USB.  
Si la batterie est épuisée, rechargez-la à l'aide d'un câble USB.
2. allumer l'appareil à peluches.
3. placer le tissu sur une surface plane, telle qu'un tableau, et le tirer aussi droit que possible.
4. rentrez tous les fils lâches avant de raser et testez d'abord l'adéquation du tissu sur une zone non exposée.
5. n'appuyez pas fortement sur le tissu afin d'éviter de l'endommager.
6. vider le collecteur de peluches après chaque utilisation.

#### **AVERTISSEMENTS ET CONSIGNES DE SÉCURITÉ:**

LORS DE L'UTILISATION D'APPAREILS ÉLECTRIQUES, IL CONVIENT DE TOUJOURS RESPECTER LES MESURES DE SÉCURITÉ DE BASE:

- LIRE TOUTES LES INSTRUCTIONS AVANT L'UTILISATION.
- POUR UN USAGE DOMESTIQUE À L'INTÉRIEUR UNIQUEMENT.
- NE PAS UTILISER A L'EXTERIEUR OU A DES FINS COMMERCIALES.
- AVANT D'UTILISER L'APPAREIL, VÉRIFIEZ SOIGNEUSEMENT QU'IL NE PRÉSENTE AUCUN DÉFAUT ET N'UTILISEZ PAS L'APPAREIL S'IL PRÉSENTE DES DÉFAUTS. VEILLEZ A NE PAS LAISSER TOMBER L'APPAREIL CAR LES CHOCS VIOLENTS PEUVENT PROVOQUER DES DOMMAGES INTERNES.
- AVANT DE BRANCHER L'APPAREIL, VÉRIFIEZ QUE LA TENSION INDIQUÉE SUR LE DESSOUS DE L'APPAREIL CORRESPOND À LA TENSION DU RÉSEAU ÉLECTRIQUE DE VOTRE DOMICILE.
- VÉRIFIEZ SOIGNEUSEMENT QUE L'APPAREIL ET LE CÂBLE D'ALIMENTATION NE SONT PAS ENDOMMAGÉS AVANT CHAQUE UTILISATION.
- CET APPAREIL PEUT ÊTRE UTILISÉ PAR DES ENFANTS ÂGÉS DE 8 ANS ET PLUS, AINSI QUE PAR DES PERSONNES DONT LES CAPACITÉS PHYSIQUES, SENSORIELLES OU MENTALES SONT RÉDUITES OU QUI MANQUENT D'EXPÉRIENCE ET DE CONNAISSANCES, À CONDITION QU'ELLES AIENT REÇU UNE SURVEILLANCE OU DES INSTRUCTIONS CONCERNANT L'UTILISATION DE L'APPAREIL EN TOUTE SÉCURITÉ ET QU'ELLES COMPRENNENT LES RISQUES ENCOURUS. LES ENFANTS NE DOIVENT PAS JOUER AVEC L'APPAREIL. LE NETTOYAGE ET L'ENTRETIEN PAR L'UTILISATEUR NE DOIVENT PAS ÊTRE EFFECTUÉS PAR DES ENFANTS SANS SURVEILLANCE.
- LES ENFANTS DE MOINS DE 3 ANS DOIVENT ÊTRE TENUS À L'ÉCART DE L'APPAREIL S'ILS NE SONT PAS SURVEILLÉS EN PERMANENCE.
- **CERTAINES PARTIES DE CE PRODUIT PEUVENT DEVENIR TRÈS CHAUDES ET PROVOQUER DES BRÛLURES. UNE ATTENTION PARTICULIÈRE DOIT ÊTRE ACCORDÉE AUX ENFANTS ET AUX PERSONNES VULNÉRABLES.**
- L'UTILISATION D'ACCESSOIRES OU DE PIÈCES JOINTES NON RECOMMANDÉS PAR COOPERS OF STORTFORD PEUT ENTRAÎNER DES BLESSURES ET INVALIDER TOUTE GARANTIE DONT VOUS BÉNÉFICIEZ.
- NE PAS LAISSER LE CÂBLE D'ALIMENTATION PENDRE SUR LE BORD D'UNE TABLE OU D'UN COMPTOIR, OU TOUCHER DES SURFACES CHAUDES.
- NE PAS PLACER L'APPAREIL SUR OU A PROXIMITÉ D'UNE SOURCE DE CHALEUR.
- UTILISER SUR UNE SURFACE PLANE ET STABLE.
- NE PAS COUVRIR L'APPAREIL DE QUELQUE MANIÈRE QUE CE SOIT LORSQU'IL EST UTILISÉ, CAR CELA POURRAIT PROVOQUER UNE SURCHAUFFE.
- N'UTILISEZ PAS CET APPAREIL POUR UN USAGE AUTRE QUE CELUI POUR LEQUEL IL A ÉTÉ CONÇU.
- ASSUREZ-VOUS QU'IL Y A UNE DISTANCE SUFFISANTE ENTRE L'APPAREIL ET LES AUTRES ÉLÉMENTS DU PLAN DE TRAVAIL OU DU POSTE DE TRAVAIL, OU UNE DISTANCE SUFFISANTE ENTRE L'APPAREIL ET LES LIMITES DE LA ZONE DANS LAQUELLE IL SE TROUVE. IL EST RECOMMANDÉ DE LAISSER UN ESPACE LIBRE D'AU MOINS 10 CM AUTOUR DE TOUTES LES FACES DE L'APPAREIL.
- MAINTENIR L'APPAREIL À UNE DISTANCE D'AU MOINS 1 M DES MATÉRIAUX COMBUSTIBLES TELS QUE MEUBLES, COUSSINS, LITERIE, PAPIER, VÊTEMENTS, RIDEAUX, ETC.

- POUR ÉVITER TOUT RISQUE D'ÉLECTROCUTION, NE PAS IMMERGER LE CÂBLE D'ALIMENTATION, L'ADAPTATEUR/LE CHARGEUR OU L'APPAREIL DANS L'EAU OU TOUT AUTRE LIQUIDE.
- DÉBRANCHER L'APPAREIL LORSQU'IL N'EST PAS UTILISÉ ET AVANT DE LE NETTOYER.
- N'UTILISEZ PAS UN APPAREIL DONT LE CÂBLE D'ALIMENTATION OU L'ADAPTATEUR/CHARGEUR SECTEUR EST ENDOMMAGÉ, OU SI L'APPAREIL FONCTIONNE MAL OU A ÉTÉ ENDOMMAGÉ DE QUELQUE MANIÈRE QUE CE SOIT. NOUS VOUS RECOMMANDONS DE NE PAS PLIER LE CÂBLE D'ALIMENTATION, DE NE PAS LE RANGER DE MANIÈRE TORDUE ET DE VÉRIFIER RÉGULIÈREMENT SON ÉTAT.
- NE PAS LAISSER L'APPAREIL SANS SURVEILLANCE.
- LAISSER REFROIDIR L'APPAREIL AVANT DE LE TRANSPORTER OU DE LE RANGER.
- TOUTE REPARATION DOIT ÊTRE EFFECTUÉE PAR UN ÉLECTRICIEN QUALIFIÉ OU UN AGENT DE SERVICE ÉLECTRIQUE.

### **INSTRUCTIONS D'ENTRETIEN ET DE NETTOYAGE**

- Toujours éteindre et débrancher l'appareil avant de le nettoyer.
- Ne pas immerger dans l'eau. Risque d'électrocution.
- N'utilisez PAS de produits abrasifs ou d'ustensiles tranchants pour nettoyer cet appareil.
- Essuyez les surfaces avec un chiffon doux et sec.
- Laissez-le sécher complètement avant de l'utiliser à nouveau.
- Conservez l'appareil dans un endroit frais et sec.

### **BATTERIES**

SUIVRE LES INSTRUCTIONS DE SÉCURITÉ, D'UTILISATION ET DE MISE AU REBUT DU FABRICANT DE LA BATTERIE.

### **ÉLIMINATION DES PILES**

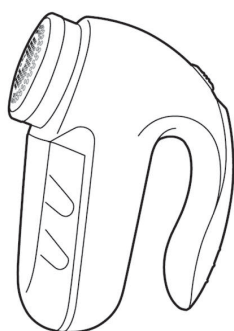
- LES PILES BOUTON USAGÉES OU PÉRIMÉES DOIVENT ÊTRE MISES AU REBUT EN TOUTE SÉCURITÉ, HORS DE PORTÉE DES ENFANTS, ET RECYCLÉES CONFORMÉMENT AUX RÉGLEMENTATIONS LOCALES.
- SUIVRE LES INSTRUCTIONS DE SÉCURITÉ, D'UTILISATION ET D'ÉLIMINATION DU FABRICANT DE LA PILE.

### **ÉLIMINATION**

- Coopers of Stortford utilise des emballages recyclables ou recyclés dans la mesure du possible.
- Veuillez vous débarrasser de tous les emballages, papiers et cartons conformément aux réglementations locales en matière de recyclage.
- À la fin de la durée de vie du produit, veuillez vous adresser au centre de recyclage des déchets ménagers agréé par votre municipalité pour vous en débarrasser.



## CZECH INSTRUCTIONS



Rozměry

Výška: 14,5 cm, šířka: 7 cm, délka: 19 cm.

Podrobnosti o napájení:

DC 5V, 4W

Baterie:

2\*600mAh Ni-MH baterie (součástí dodávky)

**Před spuštěním si prosím důkladně přečtěte tento návod k použití a ujistěte se, že jste se seznámili s ovládáním svého nového USB dobíjecího odstraňovače žmolků.**

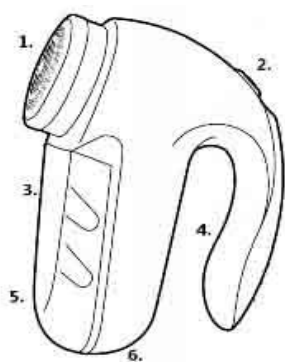
	<b>Pozor</b> Horký povrch	<b>POZOR! VNĚJŠÍ POVRCHY TOHOTO ELEKTRICKÉHO SPOTŘEBIČE SE PŘI BĚŽNÉM POUŽÍVÁNÍ ZAHŘÍVAJÍ. PŘED DOTYKEM VNĚJŠÍCH POVRCHŮ NECHTE VYCHLADNOUT.</b>
--	------------------------------	--



Varování

- Tento odstraňovač žmolků používejte pouze podle doporučení v této příručce.
- Tento odstraňovač žmolků používejte pouze na tkaniny; nesmí se používat na kůži, vlasy ani na žádný jiný materiál.
- Tento odstraňovač žmolků je vybaven ostrým řezacím nožem, nenechávejte jej bez dozoru.
- Před holením zastrčte všechny volné nitě.
- Nepoužívejte tento odstraňovač žmolků na choulostivé tkaniny, které se snadno poškodí. Pokud si nejste jisti, zda je tkanina vhodná, vyzkoušejte ji nejprve na neexponovaném místě.

Díly:



1. holící hlava
2. Vypínač ON/OFF
3. Odnímatelný sběrač žmolků
4. Pohodlná rukojeť
5. Přihrádka na baterie
6. ZÁSUVKA USB
7. USB linka

Přípravky k použití:

1. baterii nelze vyměnit ani vyjmout. Pokud je baterie napájena, lze ji používat přímo, pokud je baterie vybitá, nabíjejte ji pomocí USB.  
a výrobek lze použít pro odstraňování žmolků při současném nabíjení.
2. Odstraňovač žmolků zapněte.
3. Položte látku na rovný povrch, například na příchozí desku, a vytáhněte ji co nejrovněji.
4. Před holením zastrčte všechny volné nitě a nejprve vyzkoušejte vhodnost tkaniny na neexponovaném místě.
5. Na látku silně netlačte, abyste zabránili jejímu případnému poškození.
6. Po každém použití vyprázdněte sběrač žmolků.

## **VAROVÁNÍ A BEZPEČNOSTNÍ POKYNY:**

PŘI POUŽÍVÁNÍ ELEKTRICKÝCH SPOTŘEBIČŮ JE TŘEBA VŽDY DODRŽOVAT ZÁKLADNÍ BEZPEČNOSTNÍ OPATŘENÍ:

- PŘED POUŽITÍM SI PŘEČTĚTE VŠECHNY POKYNY.
- POUZE PRO DOMÁCÍ POUŽITÍ V INTERIÉRU.
- NEPOUŽÍVEJTE VE VENKOVNÍM PROSTŘEDÍ ANI PRO KOMERČNÍ POUŽITÍ.
- PŘED POUŽITÍM DŮKLADNĚ ZKONTROLUJTE, ZDA NENÍ POŠKOZENÝ, A POKUD ZJIŠTÍTE ZÁVADY, NEPOUŽÍVEJTE JEJ. DBEJTE NA TO, ABYSTE SPOTŘEBIČ NEUPUSTILI, PROTOŽE SILNÉ NÁRAZY MOHOU ZPŮSOBIT VNITŘNÍ POŠKOZENÍ.
- PŘED PŘIPOJENÍM SPOTŘEBIČE ZKONTROLUJTE, ZDA NAPĚTÍ UVEDENÉ NA SPODNÍ STRANĚ SPOTŘEBIČE ODPOVÍDÁ NAPĚTÍ V ELEKTRICKÉ SÍTI VE VAŠÍ DOMÁCNOSTI.
- PŘED KAŽDÝM POUŽITÍM PEČLIVĚ ZKONTROLUJTE, ZDA SPOTŘEBIČ A NAPÁJECÍ KABEL NEJSOU POŠKOZENY.
- TENTO SPOTŘEBIČ MOHOU POUŽÍVAT DĚTI OD 8 LET A STARŠÍ A OSOBY SE SNÍŽENÝMI FYZICKÝMI, SMYSLOVÝMI NEBO DUŠEVNÍMI SCHOPNOSTMI NEBO S NEDOSTATKEM ZKUŠENOSTÍ A ZNALOSTÍ, POKUD JIM BYL POSKYTNUT DOHLED NEBO BYLY POUČENY O POUŽÍVÁNÍ SPOTŘEBIČE BEZPEČNÝM ZPŮSOBEM A ROZUMÍ SOUVISEJÍCÍM NEBEZPEČÍM. DĚTI SI SE SPOTŘEBIČEM NESMÍ HRÁT. ČIŠTĚNÍ A UŽIVATELSKOU ÚDRŽBU NESMÍ PROVÁDĚT DĚTI BEZ DOZORU.
- DĚTI MLADŠÍ 3 LET BY SE NEMĚLY ZDRŽOVAT V BLÍZKOSTI PŘÍSTROJE, POKUD NEJSOU POD NEUSTÁLÝM DOHLEDEM.
- **NĚKTERÉ ČÁSTI TOHOTO VÝROBKU MOHOU BÝT VELMI HORKÉ A ZPŮSOBIT POPÁLENINY. ZVLÁŠTNÍ POZORNOST JE TŘEBA VĚNOVAT PŘÍTOMNOSTI DĚTÍ A ZRANITELNÝCH OSOB.**
- POUŽITÍ JAKÉHOKOLI PŘÍSLUŠENSTVÍ NEBO NÁSTAVCŮ, KTERÉ NEJSOU DOPORUČENY SPOLEČNOSTÍ COOPERS OF STORTFORD, MŮŽE ZPŮSOBIT ZRANĚNÍ A ZRUŠIT PLATNOST PŘÍPADNÉ ZÁRUKY.
- NENECHÁVEJTE NAPÁJECÍ KABEL VISET PŘES OKRAJ STOLU NEBO PULTU, ANI SE NEDOTÝKEJTE HORKÝCH POVRCHŮ.
- NEUMISŤUJTE JEJ NA ZDROJE TEPLA ANI DO JEJICH BLÍZKOSTI.
- POUŽÍVEJTE NA ROVNÉM, STABILNÍM POVRCHU.
- PŘI POUŽÍVÁNÍ PŘÍSTROJ NIJAK NEZAKRÝVEJTE, PROTOŽE BY MOHLO DOJÍT K JEHO PŘEHŘÁTÍ.
- NEPOUŽÍVEJTE TENTO SPOTŘEBIČ K JINÉMU POUŽITÍ, NEŽ PRO KTERÉ JE URČEN.
- ZAJISTĚTE DOSTATEČNOU VZDÁLENOST MEZI TÍMTO SPOTŘEBIČEM A OSTATNÍMI PŘEDMĚTY NA PRACOVNÍ PLOŠE NEBO PRACOVNÍM MÍSTĚ NEBO DOSTATEČNOU VZDÁLENOST MEZI SPOTŘEBIČEM A OHRANIČENÝM PROSTOREM, VE KTERÉM JE UMÍSTĚN. DOPORUČUJEME, ABY MINIMÁLNÍ VZDÁLENOST KOLEM VŠECH PLOCH BYLA ALESPŮŇ 10 CM.
- UDRŽUJTE PŘEDMĚT VE VZDÁLENOSTI ALESPŮŇ 1 M OD HOŘLAVÝCH MATERIÁLŮ, JAKO JE NÁBYTEK, POLŠTÁŘE, LŮŽKOVINY, PAPÍR, OBLEČENÍ, ZÁCLONY ATD.
- Z DŮVODU OCHRANY PŘED ÚRAZEM ELEKTRICKÝM PROUDEM NEPONOŘUJTE NAPÁJECÍ KABEL, SÍŤOVÝ ADAPTÉR/NABÍJEČKU ANI SPOTŘEBIČ DO VODY NEBO JINÉ TEKUTINY.
- ODPOJTE ZÁSTRČKU ZE ZÁSUVKY, POKUD JI NEPOUŽÍVÁTE, A PŘED ČIŠTĚNÍM.
- NEPOUŽÍVEJTE SPOTŘEBIČ S POŠKOZENÝM NAPÁJECÍM KABLEM NEBO SÍŤOVÝM ADAPTÉREM/NABÍJEČKOU NEBO PO PORUŠE SPOTŘEBIČE NEBO PO JEHO JAKÉMKOLI POŠKOZENÍ. DOPORUČUJEME, ABY NAPÁJECÍ KABEL NEBYL ZALOMENÝ NEBO ZKROUCENÝ A ABYSTE PRAVIDELNĚ KONTROLOVALI JEHO STAV.

- NENECHÁVEJTE JEJ BEZ DOZORU.
- PŘED PŘENÁŠENÍM NEBO ULOŽENÍM NECHTE PŘÍSTROJ VYCHLADNOUT.
- VEŠKERÉ OPRAVY MUSÍ PROVÁDĚT KVALIFIKOVANÝ ELEKTRIKÁŘ NEBO ELEKTROTECHNIK.

### **POKYNY PRO PÉČI A ČIŠTĚNÍ**

- Před čištěním přístroj vždy vypněte a odpojte ze zásuvky.
- NEPONOŘUJTE do vody. Hrozí nebezpečí úrazu elektrickým proudem.
- K čištění tohoto spotřebiče NEPOUŽÍVEJTE abrazivní čisticí prostředky ani ostré náčiní.
- Povrchy otírejte měkkým suchým hadříkem.
- Před dalším použitím nechte důkladně vyschnout.
- Spotřebič skladujte na chladném a suchém místě.

### **BATERIE**

DODRŽUJTE POKYNY VÝROBCE BATERIE TÝKAJÍCÍ SE BEZPEČNOSTI, POUŽÍVÁNÍ A LIKVIDACE.

### **LIKVIDACE BATERÍ**

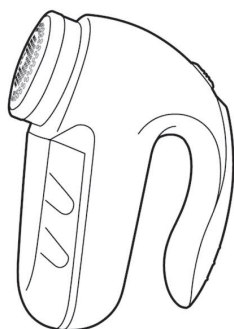
- POUŽITÉ NEBO PROŠLÉ KNOFLÍKOVÉ ČLÁNKY MUSÍ BÝT BEZPEČNĚ ZLIKVIDOVÁNY MIMO DOSAH DĚTÍ A RECYKLOVÁNY V SOULADU S PŘEDPISY MÍSTNÍCH ÚŘADŮ.
- DODRŽUJTE BEZPEČNOSTNÍ POKYNY, POKYNY K POUŽITÍ A LIKVIDACI VYDANÉ VÝROBCEM BATERÍ.

### **DISPOZICE**

- Společnost Coopers of Stortford používá recyklovatelné nebo recyklované obaly, kde je to možné.
- Veškeré obaly, papír a kartony prosím likvidujte v souladu s předpisy o recyklaci místních úřadů.
- Po skončení životnosti výrobku se prosím informujte o jeho likvidaci v místním recyklačním středisku pro domácí odpad, které je autorizováno místním úřadem.



## SLOVAK INSTRUCTIONS



Rozmery

Výška: 14,5 cm, šírka: 7 cm, dĺžka: 19 cm.


Podrobnosti o napájaní:

DC 5V, 4W

Batérie:

2\*600mAh Ni-MH batéria (súčasťou balenia)

**Pred spustením si dôkladne prečítajte tento návod na obsluhu a uistite sa, že ste sa oboznámili s obsluhou vášho nového Odstraňovača žmolkov USB Nabíjací.**

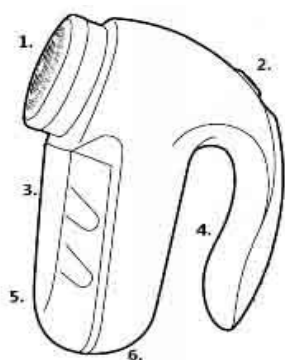
 <p><b>Upozornenie</b> Horúci povrch</p>	<p><b>POZOR! VONKAJŠIE POVRCHY TOHTO ELEKTRICKÉHO SPOTREBIČA SA PRI BEŽNOM POUŽÍVANÍ ZAHRIEVAJÚ. PRED DOTYKOM VONKAJŠÍCH POVRCHOV NECHAJTE VYCHLADNÚŤ.</b></p>
---	--



Upozornenia

- Tento odstraňovač žmolkov používajte len podľa odporúčaní v tejto príručke.
- Tento odstraňovač žmolkov používajte len na textilie; nesmie sa používať na pokožku, vlasy alebo akýkoľvek iný materiál.
- Tento odstraňovač žmolkov je vybavený ostrým rezným nožom, nenechávajte ho bez dozoru.
- Pred holením zastrčte všetky voľné vlákna.
- Nepoužívajte tento odstraňovač žmolkov na jemné a ľahko poškoditeľné tkaniny. Ak si nie ste istí, najskôr vyskúšajte vhodnosť tkaniny na neexponovanom mieste.

Súčasti:



1. holiaca hlava
2. Vypínač ON/OFF
3. Odnímateľný zberač žmolkov
4. Pohodlná rukoväť
5. Priehradka na batérie
6. ZÁSUVKA USB
7. Usb linka
8. Čistiaca kefka

## Prípravky na použitie:

1. Batériu nie je možné vymeniť ani vybrať. Ak má batéria energiu, môže sa používať priamo, ak sa batéria vybije, potom sa nabíja pomocou USB.  
a výrobok možno použiť na odstraňovanie žmolkov v rovnakom čase nabíjania.
2. Zapnite odstraňovač žmolkov.
3. Položte látku na rovný povrch, napríklad na prichádzajúcu dosku, a ťahajte ju čo najrovnejšie.
4. Pred holením zastrčte všetky voľné vlákna a najprv vyskúšajte vhodnosť tkaniny na neexponovanej ploche.
5. Netlačte silno, aby ste zabránili možnému poškodeniu tkaniny.
6. Po každom použití vyprázdňte zberač žmolkov.

## UPOZORNENIA A BEZPEČNOSTNÉ POKYNY:

PRI POUŽÍVANÍ ELEKTRICKÝCH SPOTREBIČOV BY SA MALI VŽDY DODRŽIAVAŤ ZÁKLADNÉ BEZPEČNOSTNÉ OPATRENIA:

- PRED POUŽITÍM SI PREČÍTAJTE VŠETKY POKYNY.
- LEN NA DOMÁCE POUŽITIE V INTERIÉRI.
- NEPOUŽÍVAJTE VO VONKAJŠOM PROSTREDÍ ANI NA KOMERČNÉ ÚČELY.
- PRED POUŽITÍM DÔKLADNE SKONTROLUJTE, ČI NIE JE POŠKODENÝ, A V PRÍPADE ZISTENIA NEDOSTATKOV HO NEPOUŽÍVAJTE. DBAJTE NA TO, ABY STE SPOTREBIČ NEUPUSTILI, PRETOŽE SILNÉ NÁRAZY MÔŽU SPÔSOBIŤ VNÚTORNÉ POŠKODENIE.
- PRED PRIPOJENÍM SPOTREBIČA SKONTROLUJTE, ČI NAPÄTIE UVEDENÉ NA SPODNEJ STRANE SPOTREBIČA ZODPOVEDÁ NAPÄTIU ELEKTRICKEJ SIETE VO VAŠEJ DOMÁCNOSTI.
- PRED KAŽDÝM POUŽITÍM SPOTREBIČ A NAPÁJACÍ KÁBEL STAROSTLIVO SKONTROLUJTE, ČI NIE SÚ POŠKODENÉ.
- TENTO SPOTREBIČ MÔŽU POUŽÍVAŤ DETI OD 8 ROKOV A STARŠIE A OSOBY SO ZNÍŽENÝMI FYZICKÝMI, ZMYSLOVÝMI ALEBO DUŠEVNÝMI SCHOPNOSŤAMI ALEBO S NEDOSTATKOM SKÚSENOSTÍ A ZNALOSTÍ, AK BOLI POD DOHLADOM ALEBO BOLI POUČENÉ O POUŽÍVANÍ SPOTREBIČA BEZPEČNÝM SPÔSOBOM A ROZUMEJÚ PRÍSLUŠNÝM NEBEZPEČENSTVÁM. DETI SA SO SPOTREBIČOM NESMÚ HRAŤ. ČISTENIE A UŽÍVATEĽSKÚ ÚDRŽBU NESMÚ VYKONÁVAŤ DETI BEZ DOZORU.
- DETI MLADŠIE AKO 3 ROKY BY SA MALI DRŽAŤ MIMO DOSAHU, POKIAĽ NIE SÚ POD NEUSTÁLÝM DOHLADOM.
- **NIEKTORE ČASTI TOHTO VÝROBKU MÔŽU BYŤ VEĽMI HORÚCE A SPÔSOBIŤ POPÁLENINY. OSOBNÚ POZORNOSŤ JE POTREBNÉ VENOVAŤ PRÍTOMNOSTI DEŤÍ A ZRANITEĽNÝCH OSÔB.**
- POUŽÍVANIE AKÉHOKOĽVEK PRÍSLUŠENSTVA ALEBO PRÍDAVNÝCH ZARIADENÍ, KTORÉ NEODPORÚČA SPOLOČNOSŤ COOPERS OF STORTFORD, MÔŽE SPÔSOBIŤ ZRANENIA A ZRUŠIŤ PLATNOSŤ AKEJKOĽVEK ZÁRUKY.
- NENECHÁVAJTE NAPÁJACÍ KÁBEL VISIEŤ CEZ OKRAJ STOLA ALEBO PULTU, ANI SA NEDOTÝKAJTE HORÚCICH POVRCHOV.
- NEUMIESTŇUJTE HO NA ZDROJE TEPLA ANI DO ICH BLÍZKOSTI.
- POUŽÍVAJTE NA ROVNOM, STABILNOM POVRCHU.
- POČAS POUŽÍVANIA ZARIADENIE NIJAKO NEZAKRÝVAJTE, PRETOŽE TO MÔŽE SPÔSOBIŤ PREHRIATIE.
- NEPOUŽÍVAJTE TENTO SPOTREBIČ NA INÉ POUŽITIE, NEŽ NA AKÉ JE URČENÝ.
- ZABEZPEČTE DOSTATOČNÚ VZDIALENOSŤ MEDZI TÝMTO SPOTREBIČOM A OSTATNÝMI PREDMETMI NA PRACOVNEJ PLOCHE ALEBO PRACOVISKU ALEBO DOSTATOČNÚ VZDIALENOSŤ MEDZI SPOTREBIČOM A OHRANIČENÝM PRIESTOROM, V KTOROM SA NACHÁDZA. ODPORÚČAME MINIMÁLNY ODPÚSTUP OKOLO VŠETKÝCH PLÔCH ASPOŇ 10 CM.
- UDRŽUJTE PREDMET VO VZDIALENOSTI NAJMEJ 1 M OD HORĽAVÝCH MATERIÁLOV, AKO JE NÁBYTOK, VANKÚŠE, POSTEĽNÁ BIELIZEŇ, PAPIER, OBLEČENIE, ZÁCLONY ATĎ.
- NA OCHRANU PRED ÚRAZOM ELEKTRICKÝM PRÚDOM NEPONÁRAJTE NAPÁJACÍ KÁBEL, SIEŤOVÝ ADAPTÉR/NABÍJAČKU ANI SPOTREBIČ DO VODY ALEBO INEJ TEKUTINY.
- ODPOJTE ZÁSTRČKU ZO ZÁSUVKY, KEĎ SA NEPOUŽÍVA, A PRED ČISTENÍM.

- NEPOUŽÍVAJTE SPOTREBIČ S POŠKODENÝM NAPÁJACÍM KÁBLOM ALEBO SIEŤOVÝM ADAPTÉROM/NABÍJAČKOU ALEBO PO PORUCHE SPOTREBIČA, ALEBO AK BOL SPOTREBIČ AKÝMKOĽVEK SPÔSOBOM POŠKODENÝ. ODPORÚČAME, ABY NAPÁJACÍ KÁBEL NEBOL PREHNUTÝ ALEBO ULOŽENÝ SKRÚTENÝM SPÔSOBOM A ABY STE PRAVIDELNE KONTROLOVALI JEHO STAV.
- NENECHÁVAJTE HO BEZ DOZORU.
- PRED PRENÁŠANÍM ALEBO USKLADNENÍM NECHAJTE VYCHLADNÚŤ.
- AKÉKOĽVEK OPRAVY MUSÍ VYKONÁVAŤ KVALIFIKOVANÝ ELEKTRIKÁR ALEBO ELEKTROTECHNICKÝ SERVIS.

### **POKYNY NA STAROSTLIVOSŤ A ČISTENIE**

- Pred čistením zariadenie vždy vypnite a odpojte zo zásuvky.
- Neponárajte ho do vody. Hrozí nebezpečenstvo úrazu elektrickým prúdom.
- Na čistenie tohto spotrebiča NEPOUŽÍVAJTE abrazívne čistiace prostriedky ani ostré náradie.
- Povrchy utierajte mäkkou suchou handričkou.
- Pred ďalším použitím nechajte dôkladne vyschnúť.
- Spotrebič skladujte na chladnom a suchom mieste.

### **BATÉRIE**

DODRŽIAVAJTE POKYNY VÝROBCU BATÉRIE TÝKAJÚCE SA BEZPEČNOSTI, POUŽÍVANIA A LIKVIDÁCIE.

### **LIKVIDÁCIA BATÉRIÍ**

- SPOTREBOVANÉ GOMBÍKOVÉ ČLÁNKY ALEBO ČLÁNKY S UPLYNUTOU DOBOU POUŽITEĽNOSTI SA MUSIA BEZPEČNE ZLIKVIDOVAŤ MIMO DOSAHU DETÍ A RECYKLOVAŤ V SÚLADE S PREDPISMI MIESTNYCH ORGÁNOV.
- DODRŽIAVAJTE BEZPEČNOSTNÉ POKYNY, POKYNY NA POUŽÍVANIE A LIKVIDÁCIU, KTORÉ UVÁDZA VÝROBCA BATÉRIÍ.

### **DISPOZÍCIA**

- Spoločnosť Coopers of Stortford používa recyklovateľné alebo recyklované obaly, ak je to možné.
- Všetky obaly, papier a kartóny zlikvidujte v súlade s predpismi miestneho úradu o recyklácii.
- Po skončení životnosti výrobku sa informujte o jeho likvidácii v miestnom recyklačnom centre pre domový odpad, ktoré je autorizované miestnym úradom.



**CUSTOMER SERVICES:**

Distributed by / Verteilt durch / Distribué par.

UK: The Enterprise Department Ltd.

11 Bridge Street, Bishops Stortford, Herts, UK, CM23 2JU

Tel: 0330 331 0300



NI/EU:

D.S.B. LD, 160 Bd. de Fourmies, 59100 Roubaix, France

Tel: (+44) 1279 701269



DE/FR/CZ/SK:

3Pagen Versand und Handelsges. mbH

St. Jöris Strasse 16-28

52477 Alsdorf

Tel: +49(0)2404/980-204

•