

### ENGLISH INSTRUCTIONS



**Power Details:** Battery Type & details: 2x AA Batteries (Not Included)

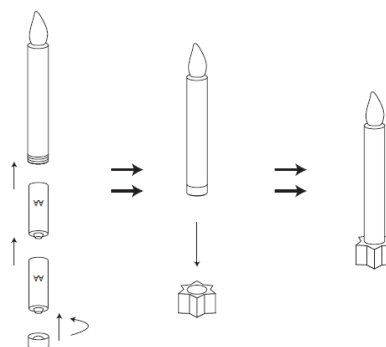
**ALWAYS USE ALKALINE BATTERIES.  
DO NOT USE LITHIUM BATTERIES.**

**Please read this instruction manual thoroughly before starting and ensure you are familiar with the operation of your new Set of 3 Star Base LED Candles.**

Unpack all components carefully. Please check all parts have been removed from the packaging.

#### Installing the batteries

- Turn the lid off the battery box at the bottom of the candle
- Install 2x AA batteries.
- Rotate the lid back and insert it into the base.



#### WARNINGS AND SAFETY INSTRUCTIONS:

WHEN USING ANY APPLIANCE, BASIC SAFETY PRECAUTIONS SHOULD ALWAYS BE FOLLOWED:

- READ ALL INSTRUCTIONS BEFORE USE.
- FOR DOMESTIC INDOOR USE ONLY.
- NOT FOR COMMERCIAL USE.
- BEFORE USE, CHECK THOROUGHLY FOR ANY DEFECTS AND DO NOT USE IF DEFECTS ARE FOUND. TAKE CARE NOT TO DROP THE APPLIANCE AS HEAVY IMPACTS MAY CAUSE INTERNAL DAMAGE.
- THE USE OF ANY ACCESSORY OR ATTACHMENTS NOT RECOMMENDED BY COOPERS OF STORTFORD MAY CAUSE INJURIES AND INVALIDATE ANY WARRANTY YOU MAY HAVE.
- DO NOT PLACE ON OR NEAR HEAT SOURCES.
- DO NOT COVER THE ITEM IN ANY WAY WHEN IN USE AS THIS MAY CAUSE OVERHEATING.
- DO NOT USE THIS APPLIANCE FOR ANY OTHER USE THAN THE INTENDED USE IT IS DESIGNED FOR.
- DO NOT LEAVE SWITCHED ON OR UNATTENDED.

## BATTERIES

- **ALWAYS USE ALKALINE BATTERIES. DO NOT USE LITHIUM BATTERIES.**
- **BATTERY WARNING: KEEP OUT OF REACH OF CHILDREN. IF SWALLOWED OR PLACED INSIDE ANY PART OF THE BODY SEEK IMMEDIATE MEDICAL ATTENTION.**
- INSTALL BATTERIES IN ACCORDANCE WITH ITS POLARITY SYMBOLS. DO NOT FIT BATTERIES IN REVERSE.
- DO NOT SHORT CIRCUIT THE BATTERY TERMINALS.
- REMOVE THE BATTERIES IF LEFT FOR LONG PERIODS.
- **KEEP BATTERIES AWAY FROM CHILDREN AND PETS.**
- DO NOT MIX USED AND NEW BATTERIES.
- **NEVER DISPOSE OF BATTERIES IN A FIRE.**
- BATTERY DISPOSAL, SPENT OR EXPIRED BATTERIES MUST BE DISPOSED OF AND RECYCLED IN COMPLIANCE WITH YOUR LOCAL AUTHORITY REGULATIONS.
- FOLLOW THE BATTERY MANUFACTURER'S SAFETY, USAGE, AND DISPOSAL INSTRUCTIONS.

## CARE AND CLEANING INSTRUCTIONS


- ALWAYS SWITCH OFF AND REMOVE BATTERIES BEFORE CLEANING.
- DO NOT IMMERSE IN WATER.
- DO NOT USE ABRASIVE CLEANERS OR SHARP UTENSILS TO CLEAN THIS APPLIANCE.
- WIPE SURFACES WITH A SOFT DRY CLOTH. DRY THOROUGHLY BEFORE FURTHER USE.
- STORE THE APPLIANCE IN A COOL, DRY PLACE.

## BATTERY DISPOSAL

- SPENT OR EXPIRED BUTTON CELLS MUST BE DISPOSED SAFELY AWAY FROM CHILDREN ACCESS AND RECYCLED IN COMPLIANCE WITH YOUR LOCAL AUTHORITY REGULATIONS.
- FOLLOW THE BATTERY MANUFACTURER'S SAFETY, USAGE, AND DISPOSAL INSTRUCTIONS.

## DISPOSAL

- Coopers of Stortford use recyclable or recycled packaging where possible.
- Please dispose of all packaging, paper, cartons in accordance with your local authority recycling regulations.
- At the end of the product's lifespan please check with your local council authorised household waste recycling centre for disposal.
- Plastics, polybags – this is made from the following recyclable plastic.

Code & Symbol	
Type of Plastic	Low Density Polyethylene



## GERMAN INSTRUCTIONS



**Details zur Stromversorgung:** Batterietyp und Details: 2x AA-Batterien (nicht im Lieferumfang enthalten)

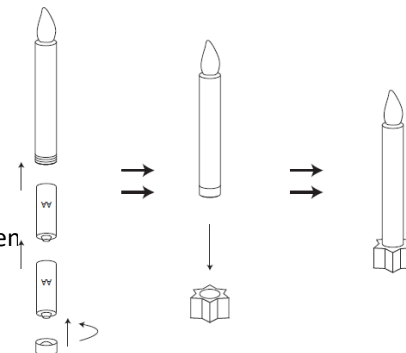
**VERWENDEN SIE IMMER ALKALIBATTERIEN.  
VERWENDEN SIE KEINE LITHIUMBATTERIEN.**

**Bitte lesen Sie diese Bedienungsanleitung gründlich durch, bevor Sie beginnen, und stellen Sie sicher, dass Sie mit der Bedienung Ihres neuen Set mit 3 Stat Base LED-Kerzen vertraut sind.**

Packen Sie alle Komponenten vorsichtig aus. Bitte überprüfen Sie, ob alle Teile aus der Verpackung entfernt wurden.

### Einlegen der Batterien

- Drehen Sie den Deckel des Batteriekastens an der Unterseite der Kerze ab
- Legen Sie 2x AA-Batterien ein.
- Drehen Sie den Deckel zurück und setzen Sie ihn in den Boden.



### WARNHINWEISE UND SICHERHEITSHINWEISE:

BEI DER VERWENDUNG EINES GERÄTS SOLLTEN IMMER GRUNDLEGENDE SICHERHEITSVORKEHRUNGEN GETROFFEN WERDEN:

- LESEN SIE VOR GEBRAUCH ALLE ANWEISUNGEN.
- NUR FÜR DEN HÄUSLICHEN GEBRAUCH IN INNENRÄUMEN.
- NICHT FÜR DEN KOMMERZIELLEN GEBRAUCH.
- VOR GEBRAUCH GRÜNDLICH AUF MÄNGEL PRÜFEN UND NICHT VERWENDEN, WENN FEHLER FESTGESTELLT WERDEN. ACHTEN SIE DARAUF, DAS GERÄT NICHT FALLEN ZU LASSEN, DA STARKE STÖSSE ZU INNEREN SCHÄDEN FÜHREN KÖNNEN.
- DIE VERWENDUNG VON ZUBEHÖR ODER ANBAUGERÄTEN, DIE NICHT VON COOPERS OF STORTFORD EMPFOHLEN WERDEN, KANN ZU VERLETZUNGEN FÜHREN UND ZUM ERLÖSCHEN IHRER GARANTIE FÜHREN.
- NICHT AUF ODER IN DER NÄHE VON WÄRMEQUELLEN AUFSTELLEN.
- DECKEN SIE DEN ARTIKEL WÄHREND DES GEBRAUCHS IN KEINER WEISE AB, DA DIES ZU EINER ÜBERHITZUNG FÜHREN KANN.
- VERWENDEN SIE DIESES GERÄT NICHT FÜR EINEN ANDEREN ALS DEN BESTIMMUNGSGEMÄSSEN GEBRAUCH, FÜR DEN ES BESTIMMT IST.
- LASSEN SIE DAS GERÄT NICHT EINGESCHALTET ODER UNBEAUFICHTIGT.

## BATTERIEN

- **VERWENDEN SIE IMMER ALKALIBATTERIEN. VERWENDEN SIE KEINE LITHIUMBATTERIEN.**
- **BATTERIEWARNUNG: AUSSERHALB DER REICHWEITE VON KINDERN AUFBEWAHREN. WENN ES VERSCHLUCKT ODER IN EINEN KÖRPERTEIL EINGEBRACHT WIRD, SUCHEN SIE SOFORT EINEN ARZT AUF.**
- LEGEN SIE DIE BATTERIEN GEMÄSS DEN POLARITÄTSSYMBOLN EIN. MONTIEREN SIE DIE BATTERIEN NICHT UMGEKEHRT.
- SCHLIESSEN SIE DIE BATTERIEPOLE NICHT KURZ.
- ENTFERNEN SIE DIE BATTERIEN, WENN SIE LÄNGERE ZEIT STEHEN GELASSEN WURDEN.
- **HALTEN SIE BATTERIEN VON KINDERN UND HAUSTIEREN FERN.**
- VERMISCHEN SIE GEBRAUCHTE UND NEUE BATTERIEN NICHT.
- **ENTSORGEN SIE BATTERIEN NIEMALS IM FEUER.**
- ENTSORGUNG VON BATTERIEN, VERBRAUCHTE ODER ABGELAUFENE BATTERIEN MÜSSEN IN ÜBEREINSTIMMUNG MIT DEN VORSCHRIFTEN IHRER ÖRTLICHEN BEHÖRDEN ENTSORGT UND RECYCELT WERDEN.
- BEFOLGEN SIE DIE SICHERHEITS-, VERWENDUNGS- UND ENTSORGUNGSANWEISUNGEN DES BATTERIEHERSTELLERS.

## PFLEGE- UND REINIGUNGSHINWEISE

- SCHALTEN SIE DIE BATTERIEN VOR DER REINIGUNG IMMER AUS UND ENTFERNEN SIE SIE.
- NICHT IN WASSER TAUCHEN.
- VERWENDEN SIE KEINE SCHEUERMITTEL ODER SCHARFEN UTENSILIEN, UM DIESES GERÄT ZU REINIGEN.
- WISCHEN SIE DIE OBERFLÄCHEN MIT EINEM WEICHEN, TROCKENEN TUCH AB. VOR WEITEREM GEBRAUCH GRÜNDLICH TROCKNEN.
- LAGERN SIE DAS GERÄT AN EINEM KÜHLEN, TROCKENEN ORT.

## ENTSORGUNG DER BATTERIE

- VERBRAUCHTE ODER ABGELAUFENE KNOPFZELLEN MÜSSEN SICHER VOR KINDERN GESCHÜTZT ENTSORGT UND IN ÜBEREINSTIMMUNG MIT DEN VORSCHRIFTEN IHRER ÖRTLICHEN BEHÖRDEN RECYCELT WERDEN.
- BEFOLGEN SIE DIE SICHERHEITS-, VERWENDUNGS- UND ENTSORGUNGSANWEISUNGEN DES BATTERIEHERSTELLERS.

## BESEITIGUNG

- Coopers of Stortford verwendet nach Möglichkeit recycelbare oder recycelte Verpackungen.
- Bitte entsorgen Sie alle Verpackungen, Papiere und Kartons gemäß den Recyclingvorschriften Ihrer örtlichen Behörden.
- Am Ende der Lebensdauer des Produkts wenden Sie sich bitte an das von Ihrer Gemeinde autorisierte Recyclingzentrum für Haushaltsabfälle, um es zu entsorgen.
- Kunststoffe, Polybeutel – dieser wird aus dem folgenden recycelbaren Kunststoff hergestellt.



Points de collecte sur [www.quefairedemesdechets.fr](http://www.quefairedemesdechets.fr)  
Privilégiez la réparation ou le don de votre appareil !



Code & Symbol	
Art des Kunststoffs	Polyethylen niedriger Dichte

## FRENCH INSTRUCTIONS



Détails d'alimentation : Type de batterie et détails : 2x piles AA (non incluses)

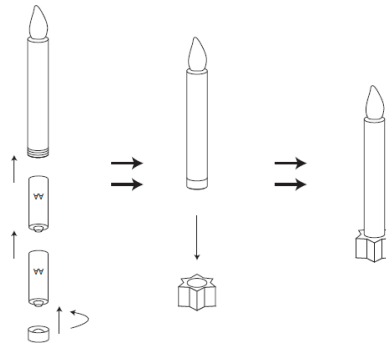
**UTILISEZ TOUJOURS DES PILES ALCALINES.  
N'UTILISEZ PAS DE PILES AU LITHIUM.**

**Veillez lire attentivement ce manuel d'instructions avant de commencer et assurez-vous de bien connaître le fonctionnement de votre nouvel ensemble de 3 candeles LED à base de stat.**

Déballez soigneusement tous les composants. Veuillez vérifier que toutes les pièces ont été retirées de l'emballage.

### Installation des piles

- Fermez le couvercle de la boîte à piles au bas de la bougie
- Installez 2 piles AA.
- Retournez le couvercle et insérez-le dans la base.



### AVERTISSEMENTS ET CONSIGNES DE SÉCURITÉ:

LORS DE L'UTILISATION D'UN APPAREIL, DES PRÉCAUTIONS DE SÉCURITÉ DE BASE DOIVENT TOUJOURS ÊTRE SUIVIES:

- LIRE TOUTES LES INSTRUCTIONS AVANT UTILISATION.
- POUR UN USAGE DOMESTIQUE À L'INTÉRIEUR UNIQUEMENT.
- NON DESTINÉ À UN USAGE COMMERCIAL.
- AVANT UTILISATION, VÉRIFIEZ SOIGNEUSEMENT QU'IL N'Y A PAS DE DÉFAUTS ET NE L'UTILISEZ PAS SI DES DÉFAUTS SONT TROUVÉS. VEILLEZ À NE PAS FAIRE TOMBER L'APPAREIL CAR DES CHOCS VIOLENTS PEUVENT CAUSER DES DOMMAGES INTERNES.
- L'UTILISATION D'UN ACCESSOIRE OU D'UNE PIÈCE JOINTE NON RECOMMANDÉE PAR COOPERS OF STORTFORD PEUT CAUSER DES BLESSURES ET ANNULER TOUTE GARANTIE QUE VOUS POURRIEZ AVOIR.
- NE PAS PLACER SUR OU À PROXIMITÉ DE SOURCES DE CHALEUR.
- NE COUVREZ EN AUCUN CAS L'ARTICLE LORS DE SON UTILISATION, CAR CELA POURRAIT PROVOQUER UNE SURCHAUFFE.
- N'UTILISEZ PAS CET APPAREIL POUR UNE AUTRE UTILISATION QUE L'USAGE PRÉVU POUR LEQUEL IL EST CONÇU.
- NE PAS LAISSER ALLUMÉ OU SANS SURVEILLANCE.

## PILES

- **UTILISEZ TOUJOURS DES PILES ALCALINES. N'UTILISEZ PAS DE PILES AU LITHIUM.**
- **AVERTISSEMENT DE BATTERIE: TENIR HORS DE PORTÉE DES ENFANTS. EN CAS D'INGESTION OU DE PLACEMENT À L'INTÉRIEUR D'UNE PARTIE DU CORPS, CONSULTEZ IMMÉDIATEMENT UN MÉDECIN.**
- INSTALLEZ LES PILES CONFORMÉMENT À SES SYMBOLES DE POLARITÉ. NE MONTEZ PAS LES PILES À L'ENVERS.
- NE COURT-CIRCUITEZ PAS LES BORNES DE LA BATTERIE.
- RETIREZ LES PILES SI ELLES SONT LAISSÉES PENDANT DE LONGUES PÉRIODES.
- **GARDEZ LES PILES HORS DE PORTÉE DES ENFANTS ET DES ANIMAUX DOMESTIQUES.**
- NE MÉLANGEZ PAS LES PILES USAGÉES ET NEUVES.
- **NE JETEZ JAMAIS LES PILES AU FEU.**
- ÉLIMINATION DES PILES, LES PILES USAGÉES OU PÉRIMÉES DOIVENT ÊTRE ÉLIMINÉES ET RECYCLÉES CONFORMÉMENT AUX RÉGLEMENTATIONS DE VOTRE AUTORITÉ LOCALE.
- SUIVEZ LES INSTRUCTIONS DE SÉCURITÉ, D'UTILISATION ET D'ÉLIMINATION DU FABRICANT DE LA BATTERIE

## INSTRUCTIONS D'ENTRETIEN ET DE NETTOYAGE


- ÉTEIGNEZ ET RETIREZ TOUJOURS LES PILES AVANT DE LES NETTOYER.
- NE PAS IMMERGER DANS L'EAU.
- N'UTILISEZ PAS DE NETTOYANTS ABRASIFS OU D'USTENSILES TRANCHANTS POUR NETTOYER CET APPAREIL.
- ESSUYEZ LES SURFACES AVEC UN CHIFFON DOUX ET SEC. SÉCHEZ SOIGNEUSEMENT AVANT DE POURSUIVRE L'UTILISATION.
- RANGEZ L'APPAREIL DANS UN ENDROIT FRAIS ET SEC.


## ÉLIMINATION DE LA BATTERIE

- LES PILES BOUTON USAGÉES OU PÉRIMÉES DOIVENT ÊTRE ÉLIMINÉES EN TOUTE SÉCURITÉ, À L'ABRI DES ENFANTS ET RECYCLÉES CONFORMÉMENT AUX RÉGLEMENTATIONS DE VOTRE AUTORITÉ LOCALE.
- SUIVEZ LES INSTRUCTIONS DE SÉCURITÉ, D'UTILISATION ET D'ÉLIMINATION DU FABRICANT DE LA BATTERIE.

## DISPOSITION

- Coopers of Stortford utilise des emballages recyclables ou recyclés dans la mesure du possible.
- Veuillez vous débarrasser de tous les emballages, papiers, cartons conformément aux réglementations de recyclage de votre autorité locale.
- À la fin de la durée de vie du produit, veuillez vous renseigner auprès de votre centre de recyclage des déchets ménagers agréé par votre mairie pour l'élimination.
- Plastiques, sacs en polyéthylène – ils sont fabriqués à partir du plastique recyclable suivant.



Code et symbole	 LDPE
Type de plastique	Polyéthylène basse densité

## CZECH INSTRUCTIONS



**Podrobnosti o napájení:** Typ baterie a podrobnosti: 2x AA baterie (nejsou součástí balení)

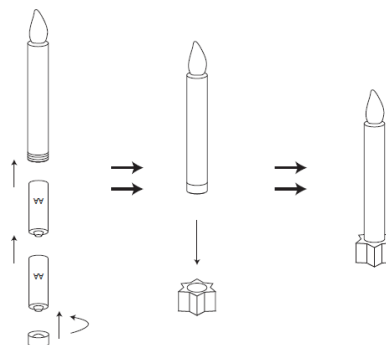
**VŽDY POUŽÍVEJTE ALKALICKÉ BATERIE.  
NEPOUŽÍVEJTE LITHIOVÉ BATERIE.**

**Před spuštěním si prosím důkladně přečtěte tento návod k obsluze a ujistěte se, že jste obeznámeni s obsluhou vaší nové sady 3 LED Candles Stat Base.**

Opatrně vybalte všechny součásti. Zkontrolujte, zda byly všechny díly vyjmuty z obalu.

### Vložení baterií

- Sejměte víko bateriového boxu ve spodní části svíčky
- Vložte 2x AA baterie.
- Otočte víko zpět a vložte jej do základny.



### VAROVÁNÍ A BEZPEČNOSTNÍ POKYNY:

PŘI POUŽÍVÁNÍ JAKÉHOKOLI SPOTŘEBIČE JE TŘEBA VŽDY DODRŽOVAT ZÁKLADNÍ BEZPEČNOSTNÍ OPATŘENÍ:

- PŘED POUŽITÍM SI PŘEČTĚTE VŠECHNY POKYNY.
- POUZE PRO DOMÁCÍ VNITŘNÍ POUŽITÍ.
- NENÍ URČENO PRO KOMERČNÍ POUŽITÍ.
- PŘED POUŽITÍM DŮKLADNĚ ZKONTROLUJTE, ZDA NEDOŠLO K ZÁVADÁM, A POKUD ZJISTÍTE VADY, NEPOUŽÍVEJTE. DÁVEJTE POZOR, ABYSTE SPOTŘEBIČ NEUPUSTILI, PROTOŽE SILNÉ NÁRAZY MOHOU ZPŮSOBIT VNITŘNÍ POŠKOZENÍ.
- POUŽITÍ JAKÉHOKOLI PŘÍSLUŠENSTVÍ NEBO PŘÍSLUŠENSTVÍ, KTERÉ NENÍ DOPORUČENO SPOLEČNOSTÍ COOPERS OF STORTFORD, MŮŽE ZPŮSOBIT ZRANĚNÍ A ZNEPLATNIT JAKOUKOLI ZÁRUKU, KTEROU MŮŽETE MÍT.
- NEUMISŤUJTE NA ZDROJE TEPLA ANI DO JEJICH BLÍZKOSTI.
- PŘI POUŽÍVÁNÍ PŘEDMĚT ŽÁDNÝM ZPŮSOBEM NEZAKRÝVEJTE, PROTOŽE BY MOHLO DOJÍT K PŘEHŘÁTÍ.
- NEPOUŽÍVEJTE TENTO SPOTŘEBIČ K JINÉMU ÚČELU, NEŽ KE KTERÉMU JE URČEN.
- NENECHÁVEJTE ZAPNUTÝ NEBO BEZ DOZORU.

## BATERIE

- **VŽDY POUŽÍVEJTE ALKALICKÉ BATERIE. NEPOUŽÍVEJTE LITHIOVÉ BATERIE.**
- **VAROVÁNÍ BATERIE: UCHOVÁVEJTE MIMO DOSAH DĚTÍ. V PŘÍPADĚ POŽITÍ NEBO UMÍSTĚNÍ DO JAKÉKOLI ČÁSTI TĚLA OKAMŽITĚ VYHLEDEJTE LÉKAŘSKOU POMOC.**
- VLOŽTE BATERIE V SOULADU SE SYMBOLY POLARITY. NEVKLÁDEJTE BATERIE OBRÁCENĚ.
- NEZKRATUJTE SVORKY BATERIE.
- POKUD JE NECHÁVÁTE DELŠÍ DOBU, VYJMĚTE BATERIE.
- **UCHOVÁVEJTE BATERIE MIMO DOSAH DĚTÍ A DOMÁCÍCH ZVÍŘAT.**
- NEKOMBINUJTE POUŽITÉ A NOVÉ BATERIE.
- **NIKDY NEVHAZUJTE BATERIE DO OHNĚ.**
- LIKVIDACE BATERIÍ, POUŽITÉ NEBO PROŠLÉ BATERIE MUSÍ BÝT ZLIKVIDOVÁNY A RECYKLOVÁNY V SOULADU S PŘEDPISY MÍSTNÍCH ÚŘADŮ.
- DODRŽUJTE POKYNY VÝROBCE BATERIE PRO BEZPEČNOST, POUŽITÍ A LIKVIDACI.

## POKYNY PRO PÉČI A ČIŠTĚNÍ

- PŘED ČIŠTĚNÍM VŽDY VYPNĚTE A VYJMĚTE BATERIE.
- NEPONOŘUJTE DO VODY.
- K ČIŠTĚNÍ TOHOTO SPOTŘEBIČE NEPOUŽÍVEJTE ABRAZIVNÍ ČISTICÍ PROSTŘEDKY ANI OSTRÉ NÁČINÍ.
- POVRCHY OTŘETE MĚKKÝM SUCHÝM HADŘÍKEM. PŘED DALŠÍM POUŽITÍM DŮKLADNĚ OSUŠTE.
- SPOTŘEBIČ SKLADUJTE NA CHLADNÉM A SUCHÉM MÍSTĚ.

## LIKVIDACE BATERIE

- POUŽITÉ KNOFLÍKOVÉ ČLÁNKY NEBO KNOFLÍKOVÉ ČLÁNKY S PROŠLOU DOBOU POUŽITELNOSTI MUSÍ BÝT BEZPEČNĚ ZLIKVIDOVÁNY MIMO DOSAH DĚTÍ A RECYKLOVÁNY V SOULADU S PŘEDPISY MÍSTNÍCH ÚŘADŮ.
- DODRŽUJTE POKYNY VÝROBCE BATERIE PRO BEZPEČNOST, POUŽITÍ A LIKVIDACI.


## LIKVIDACE

- Bednáři, kteří se zabývají Stortfordem, používají recyklovatelné nebo recyklované obaly, kdykoli je to možné.
- Zlikvidujte prosím všechny obaly, papír, kartony v souladu s předpisy místního úřadu o recyklaci.
- Na konci životnosti produktu se prosím obraťte na místní autorizované středisko pro recyklaci domovního odpadu s žádostí o likvidaci.
- Plasty, polyetylenové sáčky – to je vyrobeno z následujícího recyklovatelného plastu.



Points de collecte sur [www.quefairemesdechets.fr](http://www.quefairemesdechets.fr)  
Privilégiez la réparation ou le don de votre appareil !



Kód a symbol	 LDPE
Druh plastu	Polyetylen s nízkou hustotou



## SLOVAK INSTRUCTIONS



**Podrobnosti o napájaní:** Typ batérie a podrobnosti: 2x AA batérie (nie sú súčasťou balenia)

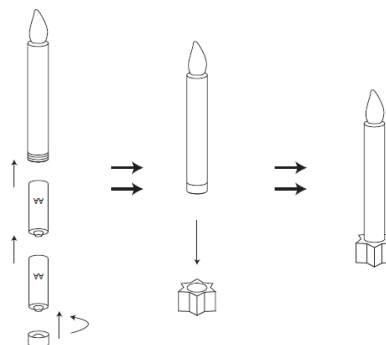
**VŽDY POUŽÍVAJTE ALKALICKÉ BATÉRIE.  
NEPOUŽÍVAJTE LÍTIOVÉ BATÉRIE.**

Pred začatím si dôkladne prečítajte tento návod na obsluhu a uistite sa, že ste oboznámení s prevádzkou vašej novej sady 3 štatistikových základných LED uzáverov.

Opatrne rozbaľte všetky komponenty. Skontrolujte, či boli z obalu odstránené všetky diely.

### Inštalácia batérií

- Zatvorte veko skrinky na batérie v spodnej časti sviečky
- Vložte 2x AA batérie.
- Otočte veko dozadu a vložte ho do základne.



### UPOZORNENIA A BEZPEČNOSTNÉ POKYNY:

PRI POUŽÍVANÍ AKÉHOKOĽVEK SPOTREBIČA BY STE MALI VŽDY DODRŽIAVAŤ ZÁKLADNÉ BEZPEČNOSTNÉ OPATRENIA:

- PRED POUŽITÍM SI PREČÍTAJTE VŠETKY POKYNY.
- LEN NA DOMÁCE VNÚTORNÉ POUŽITIE.
- NIE NA KOMERČNÉ POUŽITIE.
- PRED POUŽITÍM DÔKLADNE SKONTROLUJTE, ČI NIE SÚ CHYBY, A AK SA ZISTIA CHYBY, NEPOUŽÍVAJTE. DÁVAJTE POZOR, ABY VÁM SPOTREBIČ NESPADOL, PRETOŽE SILNÉ NÁRAZY MÔŽU SPÔSOBIŤ VNÚTORNÉ POŠKODENIE.
- POUŽITIE AKÉHOKOĽVEK PRÍSLUŠENSTVA ALEBO PRÍSLUŠENSTVA, KTORÉ NEODPORÚČA SPOLOČNOSŤ COOPERS OF STORTFORD, MÔŽE SPÔSOBIŤ ZRANENIA A STRATIŤ PLATNOSŤ AKEJKOĽVEK ZÁRUKY, KTORÚ MÔŽETE MAŤ.
- NEUMIESTŇUJTE NA ZDROJE TEPLA ALEBO DO ICH BLÍZKOSTI.
- POČAS POUŽÍVANIA PREDMET ŽIADNYM SPÔSOBOM NEZAKRÝVAJTE, PRETOŽE BY TO MOHLO SPÔSOBIŤ PREHRIATIE.
- NEPOUŽÍVAJTE TENTO SPOTREBIČ NA INÉ POUŽITIE, AKO NA KTORÉ JE URČENÝ.
- NENECHÁVAJTE ZAPNUTÉ ALEBO BEZ DOZORU.

## BATÉRIE

- **VŽDY POUŽÍVAJTE ALKALICKÉ BATÉRIE. NEPOUŽÍVAJTE LÍTIOVÉ BATÉRIE.**
- **UPOZORNENIE NA BATÉRIU: UCHOVÁVAJTE MIMO DOSAHU DETÍ. PRI POŽITÍ ALEBO UMIESTNENÍ DO AKEJKOĽVEK ČASTI TELA OKAMŽITE VYHLÁDAJTE LEKÁRSKU POMOC.**
- BATÉRIE INŠTALUJTE V SÚLADE SO SYMBOLMI POLARITY. BATÉRIE NEVKLADAJTE DOZADU.
- NESKRATUJTE SVORKY BATÉRIE.
- AK ICH NECHÁTE DLHŠÍ ČAS, VYBERTE BATÉRIE.
- **BATÉRIE UCHOVÁVAJTE MIMO DOSAHU DETÍ A DOMÁCICH ZVIERAT.**
- NEMIEŠAJTE POUŽITÉ A NOVÉ BATÉRIE.
- **BATÉRIE NIKDY NEVHADZUJTE DO OHŇA.**
- LIKVIDÁCIA BATÉRIÍ, VYBITÉ ALEBO VYBITÉ BATÉRIE MUSIA BYŤ ZLIKVIDOVANÉ A RECYKLOVANÉ V SÚLADE S PREDPISMI MIESTNYCH ÚRADOV.
- POSTUPUJTE PODĽA POKYNOV VÝROBCU BATÉRIÍ NA BEZPEČNOSŤ, POUŽÍVANIE A LIKVIDÁCIU.

## POKYNY NA STAROSTLIVOSŤ A ČISTENIE

- PRED ČISTENÍM BATÉRIE VŽDY VYPNITE A VYBERTE.
- NEPONÁRAJTE DO VODY.
- NA ČISTENIE TOHTO SPOTREBIČA NEPOUŽÍVAJTE ABRAZÍVNE ČISTIACE PROSTRIEDKY ANI OSTRÉ NÁČINIE.
- POVRCHY UTRITE MÄKKOU SUCHOU HANDRIČKOU. PRED ĎALŠÍM POUŽITÍM DÔKLADNE OSUŠTE.
- SPOTREBIČ SKLADUJTE NA CHLADNOM A SUCHOM MIESTE.

## LIKVIDÁCIA BATÉRIE

- POUŽITÉ ALEBO VYPRŠANÉ GOMBÍKOVÉ ČLÁNKY MUSIA BYŤ BEZPEČNE ZLIKVIDOVANÉ MIMO PRÍSTUPU DETÍ A RECYKLOVANÉ V SÚLADE S PREDPISMI MIESTNYCH ÚRADOV.
- POSTUPUJTE PODĽA POKYNOV VÝROBCU BATÉRIÍ NA BEZPEČNOSŤ, POUŽÍVANIE A LIKVIDÁCIU.

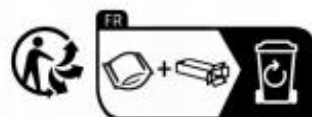
## LIKVIDÁCIA

- Spoločnosť Coopers of Stortford používa recyklovateľné alebo recyklované obaly tam, kde je to možné.
- Zlikvidujte všetky obaly, papier, kartóny v súlade s predpismi o recyklácii miestnych úradov.
- Na konci životnosti produktu sa obráťte na miestne autorizované stredisko na recykláciu domového odpadu.
- Plasty, polybagy – vyrábajú sa z nasledujúceho recyklovateľného plastu.

Kód a symbol	 LDPE
Druh plastu	Polyetylén s nízkou hustotou



Points de collecte sur [www.quefairedemesdechets.fr](http://www.quefairedemesdechets.fr)  
Privilégiez la réparation ou le don de votre appareil !



Distributed by / Verteilt durch / Distribué par.

UK:

The Enterprise Department Ltd.  
11 Bridge Street, Bishops Stortford  
Herts, UK, CM23 2JU  
Tel: 0330 331 0300

NI/EU:

D.S.B. LD, 160 Bd. de Fourmies, 59100 Roubaix, France  
Tel: (+44) 1279 701269

DE/FR/CZ/SK:

hergestellt für 3Pagen  
Sankt-Joeris-Strasse 16-28  
53477 Alsdorf  
Tel: +49(0)2404/980-204  
[kontakt@3pagen.de](mailto:kontakt@3pagen.de)

