

# PEEK-A-BOO ELEPHANT WITH MOVING EARS

Item No: P644/697560

## Instructions for Use

v001: 19/02/25

Please read and retain these instructions for future reference



### ENGLISH INSTRUCTIONS



**THIS IS A TOY FOR CHILDREN OVER 3 YEARS OF AGE.  
USE UNDER ADULT SUPERVISION.**

#### INSTRUCTIONS FOR USE:

Step by Step Instructions & Photos



#### Music Button


Press RIGHT foot, the 'SING' button, and will sing

"Do Your Ears Hang Low"

and will playfully flap ears over eyes.

#### Peek-A-Boo Button

Press LEFT foot, the PLAY button and will play Peek-A-Boo with your baby.



### Step 1:

Use a mini screwdriver to safely unscrew and open battery box lid.

### Step 2:

Open the battery box lid and put into 3x AA batteries. (not included)

### Step 3:

Cover the battery box lid and push the switch "ON"

**Note: the battery box is at the bottom of the elephant plush toy.**

#### WHEN USING ANY PRODUCT, BASIC SAFETY PRECAUTIONS SHOULD ALWAYS BE FOLLOWED:

- READ ALL INSTRUCTIONS BEFORE USE.
- FOR DOMESTIC INDOOR USE.
- BEFORE USE, CHECK THOROUGHLY FOR ANY DEFECTS AND DO NOT USE IF DEFECTS ARE FOUND. TAKE CARE NOT TO DROP THE APPLIANCE AS HEAVY IMPACTS MAY CAUSE INTERNAL DAMAGE.
- THE USE OF ANY ACCESSORY OR ATTACHMENTS NOT RECOMMENDED BY COOPERS OF STORTFORD MAY CAUSE INJURIES AND INVALIDATE ANY WARRANTY YOU MAY HAVE.
- DO NOT PLACE ON OR NEAR HEAT SOURCES.
- DO NOT COVER THE ITEM IN ANY WAY WHEN IN USE AS THIS MAY CAUSE OVERHEATING.
- DO NOT USE THIS PRODUCT FOR ANY OTHER USE THAN THE INTENDED USE IT IS DESIGNED FOR.
- DO NOT LEAVE SWITCHED ON OR UNATTENDED.

#### WARNING!



- NOT SUITABLE FOR CHILDREN UNDER 36 MONTHS DUE TO SMALL PARTS - CHOKING HAZARD.
- ALWAYS USE UNDER ADULT SUPERVISION.
- DO NOT LEAVE CHILDREN UNATTENDED.
- IF ANY PIECES ARE MISSING STOP PLAY IMMEDIATELY AND ADULT TO CHECK ALL AREAS AND CHILDREN TILL ALL ITEMS ARE FOUND.
- ADULT TO ALWAYS CHECK ALL PIECES ARE STORED WHEN NOT IN USE AND STORE SAFELY AWAY FROM CHILDREN UNDER 3 YEARS OF AGE.


#### BATTERIES

- **ALWAYS USE ALKALINE BATTERIES. DO NOT USE LITHIUM BATTERIES.**
- **BATTERY WARNING: KEEP OUT OF REACH OF CHILDREN. IF SWALLOWED OR PLACED INSIDE ANY PART OF THE BODY SEEK IMMEDIATE MEDICAL ATTENTION.**
- INSTALL BATTERIES IN ACCORDANCE WITH ITS POLARITY SYMBOLS. DO NOT FIT BATTERIES IN REVERSE.

- ENSURE THE BATTERY COMPARTMENT IS RE-SECURED BY THE SCREW OR SECURING DEVICE.
- DO NOT SHORT CIRCUIT THE BATTERY TERMINALS.
- REMOVE THE BATTERIES IF LEFT FOR LONG PERIODS.
- **KEEP BATTERIES AWAY FROM CHILDREN AND PETS.**
- DO NOT MIX USED AND NEW BATTERIES.
- **NEVER DISPOSE OF BATTERIES IN A FIRE.**
- BATTERY DISPOSAL, SPENT OR EXPIRED BATTERIES MUST BE DISPOSED OF AND RECYCLED IN COMPLIANCE WITH YOUR LOCAL AUTHORITY REGULATIONS.
- FOLLOW THE BATTERY MANUFACTURER'S SAFETY, USAGE, AND DISPOSAL INSTRUCTIONS.

**CARE AND CLEANING INSTRUCTIONS:**

- Do NOT use abrasive cleaners or sharp utensils to clean this product.
- Store the item in a cool, dry place.
- Wipe with a clean dry cloth.
- At the end of the product's lifespan please check with your local council authorised household waste recycling centre for disposal.

Code & Symbol	
Type of Plastic	Please Specify (includes ABS, Nylon)

## ENGLISCHE ANWEISUNGEN



**DIES IST EIN SPIELZEUG FÜR KINDER ÜBER 3\_\_ YEARS JAHREN.  
ANWENDUNG UNTER AUFSICHT VON ERWACHSENEN.**

### **GEBRAUCHSANWEISUNG:**

Schritt für Schritt Anleitung & Fotos



#### **Musik-Taste**


Drücken Sie den RECHTEN Fuß,  
die "SING"-Taste, und singen Sie

"Hängen deine Ohren tief"

und klappern spielerisch mit den  
Ohren über die Augen.

#### **Peek-A-Boo-Taste**

Drücken Sie den LINKEN Fuß,  
die PLAY-Taste und spielen Sie  
Peek-A-Boo mit Ihrem Baby.



### Schritt 1:

Verwenden Sie einen Mini-Schraubendreher, um den Deckel des Batteriekastens sicher abzuschrauben und zu öffnen.

### Schritt 2:

Öffnen Sie den Deckel des Batteriekastens und legen Sie 3x AA-Batterien ein. (nicht im Lieferumfang enthalten)

### Schritt 3:

Decken Sie den Deckel des Batteriekastens ab und drücken Sie den Schalter "ON"

**Hinweis:** Der Batteriekasten befindet sich an der Unterseite des Elefanten-Plüschtiers.

#### BEI DER VERWENDUNG EINES PRODUKTS SOLLTEN IMMER GRUNDLEGENDE SICHERHEITSVORKEHRUNGEN BEFOLGT WERDEN:

- VOR GEBRAUCH ALLE ANWEISUNGEN LESEN.
- FÜR DEN HÄUSLICHEN GEBRAUCH IN INNENRÄUMEN.
- ÜBERPRÜFEN SIE DAS GERÄT VOR DER VERWENDUNG GRÜNDLICH AUF EVENTUELLE MÄNGEL UND VERWENDEN SIE ES NICHT, WENN SIE MÄNGEL FESTSTELLEN. ACHTEN SIE DARAUF, DAS GERÄT NICHT FALLEN ZU LASSEN, DA SCHWERE STÖSSE INNERE SCHÄDEN VERURSACHEN KÖNNEN.
- DIE VERWENDUNG VON ZUBEHÖR ODER ANBAUTEILEN, DIE NICHT VON COOPERS OF STORTFORD EMPFOHLEN WERDEN, KANN ZU VERLETZUNGEN FÜHREN UND DIE GARANTIE UNGÜLTIG MACHEN.
- NICHT AUF ODER IN DER NÄHE VON WÄRMEQUELLEN AUFSTELLEN.
- DECKEN SIE DAS GERÄT WÄHREND DES GEBRAUCHS NICHT AB, DA DIES ZU ÜBERHITZUNG FÜHREN KANN.
- VERWENDEN SIE DIESES PRODUKT NICHT FÜR ANDERE ZWECKE ALS DIE, FÜR DIE ES KONZIPIERT WURDE.
- NICHT EINGESCHALTET ODER UNBEAUF SICHTIGT LASSEN

#### WARNUNG!



- NICHT GEEIGNET FÜR KINDER UNTER 36 MONATEN WEGEN KLEINTEILEN - ERSTICKUNGSGEFAHR.
- IMMER UNTER AUFSICHT VON ERWACHSENEN VERWENDEN.
- LASSEN SIE KINDER NICHT UNBEAUF SICHTIGT.
- WENN TEILE FEHLEN, DAS SPIEL SOFORT BEENDEN UND EINEN ERWACHSENEN BITTEN, ALLE BEREICHE UND KINDER ZU ÜBERPRÜFEN, BIS ALLE TEILE GEFUNDEN WURDEN.
- ERWACHSENE MÜSSEN IMMER ÜBERPRÜFEN, OB ALLE TEILE AUFBEWAHRT WERDEN, WENN SIE NICHT IN GEBRAUCH SIND, UND SIE MÜSSEN SIE SICHER VON KINDERN UNTER 3 JAHREN FERNHALTEN.


#### BATTERIEN

- VERWENDEN SIE IMMER ALKALINE-BATTERIEN. VERWENDEN SIE KEINE LITHIUMBATTERIEN.
- BATTERIEWARNUNG: AUSSERHALB DER REICHWEITE VON KINDERN AUFBEWAHREN. BEI VERSCHLUCKEN ODER EINBRINGEN IN EINEN KÖRPERTEIL SOFORT EINEN ARZT AUFSUCHEN.

- SETZEN SIE DIE BATTERIEN ENTSPRECHEND DEN POLARITÄTSSYMBOLN EIN. SETZEN SIE DIE BATTERIEN NICHT VERKEHRT HERUM EIN.
- VERGEWISSERN SIE SICH, DASS DIE BATTERIEHALTERUNG WIEDER MIT DER SCHRAUBE ODER DER SICHERUNGSVORRICHTUNG GESICHERT IST.
- SCHLIESSEN SIE DIE BATTERIEPOLE NICHT KURZ.
- ENTFERNEN SIE DIE BATTERIEN, WENN SIE LÄNGERE ZEIT NICHT BENUTZT WERDEN.
- **HALTEN SIE BATTERIEN VON KINDERN UND HAUSTIEREN FERN.**
- GEBRAUCHTE UND NEUE BATTERIEN NICHT VERMISCHEN.
- **ENTSORGEN SIE BATTERIEN NIEMALS IM FEUER.**
- ENTSORGUNG VON BATTERIEN, VERBRAUCHTE ODER ABGELAUFENE BATTERIEN MÜSSEN IN ÜBEREINSTIMMUNG MIT DEN VORSCHRIFTEN IHRER ÖRTLICHEN BEHÖRDEN ENTSORGT UND RECYCELT WERDEN.
- BEFOLGEN SIE DIE SICHERHEITS-, VERWENDUNGS- UND ENTSORGUNGSANWEISUNGEN DES BATTERIEHERSTELLERS.

**PFLEGE- UND REINIGUNGSHINWEISE:**

- Verwenden Sie KEINE Scheuermittel oder scharfe Utensilien, um dieses Produkt zu reinigen.
- Lagern Sie den Artikel an einem kühlen, trockenen Ort.
- Mit einem sauberen, trockenen Tuch abwischen.
- Am Ende der Lebensdauer des Produkts wenden Sie sich bitte an das von Ihrer Gemeinde autorisierte Recyclingzentrum für Hausmüll zur Entsorgung.

Code & Symbol	
Art des Kunststoffes	Bitte angeben (inkl. ABS, Nylon)

## INSTRUCTIONS EN FRANÇAIS



IL S'AGIT D'UN JOUET POUR LES ENFANTS DE PLUS DE 3 \_\_ YEARS ANS.  
UTILISATION SOUS LA SURVEILLANCE D'UN ADULTE.

### MODE D'EMPLOI :

Instructions étape par étape et photos



#### Bouton Musique


Appuyez sur le pied DROIT, le bouton 'SING', et vous chanterez

« Tes oreilles pendent-elles »

et battra des oreilles sur les yeux de manière ludique.

#### Bouton Peek-A-Boo

Appuyez sur le pied GAUCHE, le bouton PLAY et jouera à Peek-A-Boo avec votre bébé.



### Étape 1:

Utilisez un mini tournevis pour dévisser et ouvrir en toute sécurité le couvercle du boîtier de la batterie.

### Étape 2:

Ouvrez le couvercle de la boîte à piles et mettez-la dans 3 piles AA. (non inclus)

### Étape 3:

Couvrez le couvercle du boîtier de la batterie et appuyez sur l'interrupteur « ON »

**Remarque :** le boîtier de la batterie se trouve au bas de la peluche éléphant.

## LORS DE L'UTILISATION D'UN PRODUIT, DES PRÉCAUTIONS DE SÉCURITÉ DE BASE DOIVENT TOUJOURS ÊTRE SUIVIES :

- LIRE TOUTES LES INSTRUCTIONS AVANT L'UTILISATION.
- POUR UN USAGE DOMESTIQUE À L'INTÉRIEUR.
- AVANT D'UTILISER L'APPAREIL, VÉRIFIEZ SOIGNEUSEMENT QU'IL N'Y A PAS DE DÉFAUTS ET N'UTILISEZ PAS L'APPAREIL S'IL PRÉSENTE DES DÉFAUTS. VEILLEZ A NE PAS LAISSER TOMBER L'APPAREIL CAR LES CHOCS VIOLENTS PEUVENT PROVOQUER DES DOMMAGES INTERNES.
- L'UTILISATION D'ACCESSOIRES OU DE PIÈCES JOINTES NON RECOMMANDÉS PAR COOPERS OF STORTFORD PEUT ENTRAÎNER DES BLESSURES ET INVALIDER TOUTE GARANTIE.
- NE PAS PLACER L'APPAREIL SUR OU A PROXIMITÉ D'UNE SOURCE DE CHALEUR.
- NE PAS COUVRIR L'ARTICLE DE QUELQUE MANIÈRE QUE CE SOIT LORSQU'IL EST UTILISÉ, CAR CELA POURRAIT PROVOQUER UNE SURCHAUFFE.
- NE PAS UTILISER CE PRODUIT POUR UN USAGE AUTRE QUE CELUI POUR LEQUEL IL A ÉTÉ CONÇU.
- NE PAS LAISSER L'APPAREIL ALLUMÉ OU SANS SURVEILLANCE.

## AVERTISSEMENT!




- NE CONVIENT PAS AUX ENFANTS DE MOINS DE 36 MOIS EN RAISON DES PETITES PIÈCES - RISQUE D'ÉTOUFFEMENT.
- TOUJOURS UTILISER SOUS LA SURVEILLANCE D'UN ADULTE.
- NE PAS LAISSER LES ENFANTS SANS SURVEILLANCE.
- S'IL MANQUE DES PIÈCES, ARRÊTER IMMÉDIATEMENT LE JEU ET L'ADULTE DOIT CONTRÔLER TOUTES LES ZONES ET LES ENFANTS JUSQU'À CE QUE TOUTES LES PIÈCES AIENT ÉTÉ RETROUVÉES.
- UN ADULTE DOIT TOUJOURS VÉRIFIER QUE TOUTES LES PIÈCES SONT RANGÉES LORSQU'ELLES NE SONT PAS UTILISÉES ET LES RANGER EN LIEU SÛR, HORS DE PORTÉE DES ENFANTS DE MOINS DE 3 ANS.

## PILES

- **UTILISEZ TOUJOURS DES PILES ALCALINES. N'UTILISEZ PAS DE PILES AU LITHIUM.**
- **AVERTISSEMENT DE LA BATTERIE : TENIR HORS DE PORTÉE DES ENFANTS. EN CAS D'INGESTION OU DE MISE À L'INTÉRIEUR D'UNE PARTIE DU CORPS, CONSULTEZ IMMÉDIATEMENT UN MÉDECIN.**
- INSTALLER LES PILES EN RESPECTANT LES SYMBOLES DE POLARITÉ. NE PAS INSTALLER LES PILES À L'ENVERS.
- S'ASSURER QUE LE COMPARTIMENT DES PILES EST BIEN FIXÉ PAR LA VIS OU LE DISPOSITIF DE FIXATION.
- NE PAS COURT-CIRCUITER LES BORNES DES PILES.
- RETIRER LES PILES EN CAS D'INACTIVITÉ PROLONGÉE.
- **GARDEZ LES PILES HORS DE PORTÉE DES ENFANTS ET DES ANIMAUX DOMESTIQUES.**
- NE MÉLANGEZ PAS LES PILES USAGÉES ET NEUVES.
- **NE JETEZ JAMAIS LES PILES AU FEU.**
- ÉLIMINATION DES PILES, LES PILES USAGÉES OU PÉRIMÉES DOIVENT ÊTRE ÉLIMINÉES ET RECYCLÉES CONFORMÉMENT AUX RÉGLEMENTATIONS DE VOTRE AUTORITÉ LOCALE.
- SUIVEZ LES INSTRUCTIONS DE SÉCURITÉ, D'UTILISATION ET D'ÉLIMINATION DU FABRICANT DE LA BATTERIE.

## INSTRUCTIONS D'ENTRETIEN ET DE NETTOYAGE :

- N'utilisez PAS de nettoyants abrasifs ou d'ustensiles tranchants pour nettoyer ce produit.
- Conservez l'article dans un endroit frais et sec.
- Essuyez avec un chiffon propre et sec.
- À la fin de la durée de vie du produit, veuillez vérifier auprès de votre centre de recyclage des déchets ménagers agréé par votre mairie pour l'élimination.

Code et symbole	
Type de plastique	Veuillez spécifier (comprend l'ABS, le nylon)

## ČESKÝ NÁVOD



JEDNÁ SE O HRAČKU PRO DĚTI STARŠÍ 3 \_\_ YEARS LET.  
POUŽÍVEJTE POD DOHLEDEM DOSPĚLÉ OSOBY.

### NÁVOD K POUŽITÍ:

Krok za krokem pokyny a fotografie



#### Tlačítko Hudba


Stiskněte PRAVOU nohu, tlačítko 'SING' a budete zpívat

"Do Your Ears Hang Low"

a hravě nafoukne uši přes oči.

#### Tlačítko Peek-A-Boo

Stiskněte LETOU nohu, tlačítko PLAY a budete hrát Peek-A-Boo se svým dítětem.



### Krok 1:

Pomocí mini šroubováku bezpečně odšroubujte a otevřete víko bateriového boxu.

### Krok 2:

Otevřete víko bateriového boxu a vložte do něj 3x AA baterie. (není součástí balení)

### Krok 3:

Zakryjte víko bateriového boxu a stiskněte spínač do polohy "ON"

**Poznámka:** box na baterie se nachází ve spodní části plyšové hračky slona.

#### **PŘI POUŽÍVÁNÍ JAKÉHOKOLI PRODUKTU JE TŘEBA VŽDY DODRŽOVAT ZÁKLADNÍ BEZPEČNOSTNÍ OPATŘENÍ:**

- PŘED POUŽITÍM SI PŘEČTĚTE VŠECHNY POKYNY.
- PRO VNITŘNÍ POUŽITÍ V DOMÁCNOSTI.
- PŘED POUŽITÍM DŮKLADNĚ ZKONTROLUJTE, ZDA NEMÁ ZÁVADY, A POKUD JE ZJISTÍTE, NEPOUŽÍVEJTE JEJ. DBEJTE NA TO, ABYSTE SPOTŘEBIČ NEUPUSTILI, PROTOŽE SILNÉ NÁRAZY MOHOU ZPŮSOBIT VNITŘNÍ POŠKOZENÍ.
- POUŽITÍ JAKÉHOKOLI PŘÍSLUŠENSTVÍ NEBO NÁSTAVCŮ, KTERÉ NEJSOU DOPORUČENY SPOLEČNOSTÍ COOPERS OF STORTFORD, MŮŽE ZPŮSOBIT ZRANĚNÍ A ZRUŠIT PLATNOST PŘÍPADNÉ ZÁRUKY.
- NEUMISŤUJTE SPOTŘEBIČ NA ZDROJE TEPLA ANI DO JEJICH BLÍZKOSTI.
- PŘI POUŽÍVÁNÍ PŘÍSTROJ NIJAK NEZAKRÝVEJTE, PROTOŽE BY MOHLO DOJÍT K JEHO PŘEHŘÁTÍ.
- NEPOUŽÍVEJTE TENTO VÝROBEK K JINÉMU POUŽITÍ, NEŽ KE KTERÉMU JE URČEN.
- NENECHÁVEJTE ZAPNUTÝ NEBO BEZ DOZORU.

#### **VAROVÁNÍ!**



- NEVHODNÉ PRO DĚTI DO 36 MĚSÍCŮ KVŮLI MALÝM ČÁSTEM - NEBEZPEČÍ UDUŠENÍ.
- VŽDY POUŽÍVEJTE POD DOHLEDEM DOSPĚLÉ OSOBY.
- NENECHÁVEJTE DĚTI BEZ DOZORU.
- POKUD NĚKTERÁ ČÁST CHYBÍ, OKAMŽITĚ PŘESTAŇTE HRÁT A DOSPĚLÁ OSOBA ZKONTROLUJE VŠECHNY PROSTORY A DĚTI, DOKUD SE VŠECHNY ČÁSTI NENAJDOU.
- DOSPĚLÁ OSOBA MUSÍ VŽDY ZKONTROLOVAT, ZDA JSOU VŠECHNY DÍLY ULOŽENY, KDYŽ SE NEPOUŽÍVAJÍ, A ULOŽIT JE BEZPEČNĚ MIMO DOSAH DĚTÍ MLADŠÍCH 3 LET.


#### **BATERIE**

- **VŽDY POUŽÍVEJTE ALKALICKÉ BATERIE. NEPOUŽÍVEJTE LITHIOVÉ BATERIE.**
- **VAROVÁNÍ BATERIE: UCHOVÁVEJTE MIMO DOSAH DĚTÍ. V PŘÍPADĚ POŽITÍ NEBO UMÍSTĚNÍ DO JAKÉKOLI ČÁSTI TĚLA OKAMŽITĚ VYHLEDEJTE LÉKAŘSKOU POMOC.**
- INSTALUJTE BATERIE V SOULADU SE SYMBOLY POLARITY. NEVKLÁDEJTE BATERIE OBRÁCENĚ.

- ZAJISTĚTE, ABY BYL KOMPARTMENT BATERIÍ OPĚTOVNĚ ZAJIŠTĚN ŠROUBEM NEBO ZAJIŠŤOVACÍM ZAŘÍZENÍM.
- NEZKRATUJTE PÓLY BATERIE.
- POKUD JSOU BATERIE PONECHÁNY DELŠÍ DOBU, VYJMĚTE JE.
- **UCHOVÁVEJTE BATERIE MIMO DOSAH DĚTÍ A DOMÁCÍCH ZVÍŘAT.**
- NEKOMBINUJTE POUŽITÉ A NOVÉ BATERIE.
- **NIKDY NEVHAZUJTE BATERIE DO OHNĚ.**
- LIKVIDACE BATERIÍ, VYBITÉ NEBO VYBITÉ BATERIE MUSÍ BÝT ZLIKVIDOVÁNY A RECYKLOVÁNY V SOULADU S PŘEDPISY MÍSTNÍCH ÚŘADŮ.
- DODRŽUJTE POKYNY VÝROBCE BATERIE PRO BEZPEČNOST, POUŽITÍ A LIKVIDACI.

#### POKYNY PRO PÉČI A ČIŠTĚNÍ:

- K čištění tohoto výrobku **NEPOUŽÍVEJTE** abrazivní čisticí prostředky ani ostré náčiní.
- Výrobek skladujte na chladném a suchém místě.
- Otírejte čistým suchým hadříkem.
- Po skončení životnosti výrobku se informujte o jeho likvidaci v autorizovaném recyklačním středisku pro domácí odpad místního úřadu.

Kód & Symbol	 OTHER
Typ plastu	Prosím upřesněte (zahrnuje ABS, Nylon)

## SLOVENSKÝ NÁVOD



**TOTO JE HRAČKA PRE DETI STARŠIE AKO 3\_\_YEARS ROKOV.  
POUŽÍVAJTE POD DOHLÁDOM DOSPELEJ OSOBY.**

### **INŠTRUKCIE NA POUŽÍVANIE:**

Pokyny a fotografie krok za krokom



#### **Tlačidlo Hudba**


Stlačte PRAVÚ nohu, tlačidlo  
"SING" a budete spievať

"Visia ti uši nízko"

a hravo máva ušami nad očami.

#### **Tlačidlo Peek-A-Boo**

Stlačte ĽAVÚ nohu, tlačidlo  
PLAY a budete hrať Peek-A-  
Boo so svojim dieťaťom.



### Krok 1:

Pomocou mini skrutkovača bezpečne odskrutkujte a otvorte veko skrinky na batérie.

### Krok 2:

Otvorte veko skrinky na batérie a vložte 3x AA batérie. (nie je súčasťou balenia)

### Krok 3:

Zakryte veko skrinky na batérie a stlačte vypínač do polohy "ON"

**Poznámka:** skrinka na batérie je v spodnej časti plyšovej hračky slona.

#### **PRI POUŽÍVANÍ AKÉHOKOLĽVEK PRODUKTU BY STE MALI VŽDY DODRŽIAVAŤ ZÁKLADNÉ BEZPEČNOSTNÉ OPATRENIA:**

- PRED POUŽITÍM SI PREČÍTAJTE VŠETKY POKYNY.
- NA DOMÁCE POUŽITIE V INTERIÉRI.
- PRED POUŽITÍM DÔKLADNE SKONTROLUJTE, ČI NIE JE POŠKODENÝ, A V PRÍPADE ZISTENIA NEDOSTATKOV HO NEPOUŽÍVAJTE. DBAJTE NA TO, ABY STE SPOTREBIČ NEUPUSTILI, PRETOŽE SILNÉ NÁRAZY MÔŽU SPÔSOBIŤ VNÚTORNÉ POŠKODENIE.
- POUŽÍVANIE AKÉHOKOLĽVEK PRÍSLUŠENSTVA ALEBO PRÍDAVNÝCH ZARIADENÍ, KTORÉ NEODPORÚČA SPOLOČNOSŤ COOPERS OF STORTFORD, MÔŽE SPÔSOBIŤ ZRANENIA A ZRUŠIŤ PLATNOSŤ PRÍPADNEJ ZÁRUKY.
- NEUMIESTŇUJTE NA ZDROJE TEPLA ANI DO ICH BLÍZKOSTI.
- POČAS POUŽÍVANIA SPOTREBIČ NIJAKO NEZAKRÝVAJTE, PRETOŽE TO MÔŽE SPÔSOBIŤ PREHRIATIE.
- NEPOUŽÍVAJTE TENTO VÝROBOK NA INÉ POUŽITIE, NEŽ NA AKÉ JE URČENÝ.
- NENECHÁVAJTE HO ZAPNUTÝ ALEBO BEZ DOZORU.

#### **WARNING!**



- NEVHODNÉ PRE DETI MLADŠIE AKO 36 MESIACOV KVÔLI MALÝM ČASTIAM - NEBEZPEČENSTVO UDUSENIA.
- VŽDY POUŽÍVAJTE POD DOHLÁDOM DOSPELEJ OSOBY.
- NENECHÁVAJTE DETI BEZ DOZORU.
- AK CHÝBAJÚ NEJAKÉ ČASTI, OKAMŽITE PRERUŠTE HRU A DOSPELÁ OSOBA NECH SKONTROLUJE VŠETKY PRIESTORY A DETI, KÝM SA NENÁJDU VŠETKY ČASTI.
- DOSPELÁ OSOBA MUSÍ VŽDY SKONTROLOVAŤ, ČI SÚ VŠETKY ČASTI ULOŽENÉ, KEĎ SA NEPOUŽÍVAJÚ, A ULOŽIŤ ICH BEZPEČNE MIMO DOSAHU DETÍ MLADŠÍCH AKO 3 ROKY.


#### **BATÉRIE**

- **VŽDY POUŽÍVAJTE ALKALICKÉ BATÉRIE. NEPOUŽÍVAJTE LÍTIOVÉ BATÉRIE.**
- **UPOZORNENIE NA BATÉRIU: UCHOVÁVAJTE MIMO DOSAHU DETÍ. V PRÍPADE POŽITIA ALEBO UMIESTNENIA DO KTOREJKOLĽVEK ČASTI TELA OKAMŽITE VYHLÁDAJTE LEKÁRSKU POMOC.**

- BATÉRIE INŠTALUJTE V SÚLADE SO SYMBOLMI POLARITY. NEVKLADAJTE BATÉRIE OPAČNE.
- UISTITE SA, ŽE JE POROVNANIE BATÉRIE OPĀŤ ZAISTENÉ SKRUTKOU ALEBO ZAISŤOVACÍM ZARIADENÍM.
- NESKRATUJTE SVORKY BATÉRIE.
- AK ICH NECHÁTE DLHŠÍ ČAS VYBRAŤ, VYBERTE BATÉRIE.
- **BATÉRIE UCHOVÁVAJTE MIMO DOSAHU DETÍ A DOMÁCICH ZVIERAT.**
- NEMIEŠAJTE POUŽITÉ A NOVÉ BATÉRIE.
- **BATÉRIE NIKDY NEVHADZUJTE DO OHŇA.**
- LIKVIDÁCIA BATÉRIÍ, VYBITÉ ALEBO VYBITÉ BATÉRIE MUSIA BYŤ ZLIKVIDOVANÉ A RECYKLOVANÉ V SÚLADE S PREDPISMI MIESTNYCH ÚRADOV.
- DODRŽIAVAJTE POKYNY VÝROBCU BATÉRIÍ NA BEZPEČNOSŤ, POUŽÍVANIE A LIKVIDÁCIU.

#### POKYNY NA STAROSTLIVOSŤ A ČISTENIE:

- Na čistenie tohto produktu **NEPOUŽÍVAJTE** abrazívne čistiace prostriedky ani ostré náčinie.
- Predmet skladujte na chladnom a suchom mieste.
- Utrite čistou suchou handričkou.
- Na konci životnosti výrobku sa obráťte na miestne autorizované stredisko na recykláciu domového odpadu.

Kód a symbol	 OTHER
Druh plastu	Špecifikujte (vrátane ABS, nylonu)

**Distributed by / Verteilt durch / Distribué par.**

The Enterprise Department Ltd, Trading as Coopers of Stortford.

**UK address:** 11 Bridge Street, Bishops Stortford

Herts, UK, CM23 2JU

Tel: 0330 331 0300

Customer Services: [enquiries@coopersofstortford.co.uk](mailto:enquiries@coopersofstortford.co.uk)

Web Site: <https://www.coopersofstortford.co.uk>



The Enterprise Department Ltd, Trading as -

**NI address:** D.S.B. LD, 160 Bd. De Fourmies, 59100 Roubaix, France

Tel: +44 (0) 330 331 0300

Customer Services: [enquiries@coopersofstortford.co.uk](mailto:enquiries@coopersofstortford.co.uk)

Web Site: <https://www.coopersofstortford.co.uk>

DE/FR/CZ/SK :

**3Pagen**

Hergestellt für 3Pagen

Sankt-Joeris-Strasse 16-28

53477 Alsdorf

Tel: +49 (0) 2404/980-204

Customer Services: [kontakt@3pagen.de](mailto:kontakt@3pagen.de)

Web Site: [www.3pagen.de](http://www.3pagen.de)