

12M HEATED WINGED AIRER

Item No: P742 / 708040

Instructions for Use

v001: 16/05/25

Please read and retain these instructions for future reference



ENGLISH INSTRUCTIONS



Power Details:

Voltage details: 220-240V~
Frequency details: 50Hz-60Hz
Wattage details: 230W

Please read this instruction manual thoroughly before starting and ensure you are familiar with the operation of your new 12M HEATED WINGED AIRER.



Caution
Hot surface

CAUTION! THIS ELECTRICAL APPLIANCE'S EXTERNAL SURFACES WILL GET HOT IN NORMAL USE. ALLOW TO COOL BEFORE TOUCHING THE EXTERNAL SURFACES.

USER INSTRUCTIONS

Open the clothes Airer in a spacious area, where it will be possible to fully open the wings. Always ensure the appliance is stable before use.

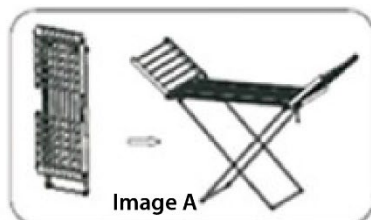


Image A

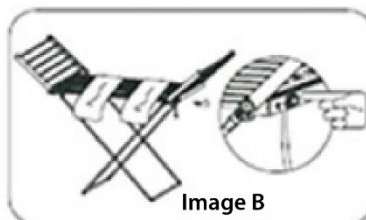


Image B

Plug into an electrical outlet/socket.

Turn it on, the light will illuminate.

After a short time, the Airer will reach the suitable temperature and therefore ready for use.

Always switch off after use and remove the plug from the socket.

WARNINGS AND SAFETY INSTRUCTIONS:

WHEN USING ELECTRICAL APPLIANCES, BASIC SAFETY PRECAUTIONS SHOULD ALWAYS BE FOLLOWED:

- READ ALL INSTRUCTIONS BEFORE USE.

- FOR DOMESTIC INDOOR USE ONLY.
- DO NOT USE OUTDOORS OR FOR COMMERCIAL USE.
- ONLY USE WITH THE MAINS ADAPTOR/CHARGER SUPPLIED.
- **DO NOT** USE ANY OTHER MAINS ADAPTOR/CHARGER AS THIS MAY CAUSE DAMAGE AND INVALIDATES ANY WARRANTY YOU MAY HAVE.
- BEFORE USE, CHECK THOROUGHLY FOR ANY DEFECTS AND DO NOT USE IF DEFECTS ARE FOUND. TAKE CARE NOT TO DROP THE APPLIANCE AS HEAVY IMPACTS MAY CAUSE INTERNAL DAMAGE.
- BEFORE CONNECTING THE APPLIANCE, CHECK IF THE VOLTAGE INDICATED ON THE BOTTOM OF THE APPLIANCE IS IN ACCORDANCE WITH THE MAINS VOLTAGE IN YOUR HOME.
- CHECK THE APPLIANCE AND POWER CABLE CAREFULLY FOR DAMAGE BEFORE EACH USE.
- THIS APPLIANCE CAN BE USED BY CHILDREN AGED FROM 8 YEARS AND ABOVE, AND PERSONS WITH REDUCED PHYSICAL, SENSORY OR MENTAL CAPABILITIES OR LACK OF EXPERIENCE AND KNOWLEDGE IF THEY HAVE BEEN GIVEN SUPERVISION OR INSTRUCTION CONCERNING USE OF THE APPLIANCE IN A SAFE WAY AND UNDERSTAND THE HAZARDS INVOLVED. CHILDREN SHALL NOT PLAY WITH THE APPLIANCE. CLEANING AND USER MAINTENANCE SHALL NOT BE MADE BY CHILDREN WITHOUT SUPERVISION.
- CHILDREN OF LESS THAN 3 YEARS SHOULD BE KEPT AWAY UNLESS CONTINUOUSLY SUPERVISED.
- **SOME PARTS OF THIS PRODUCT CAN BECOME VERY HOT AND CAUSE BURNS. PARTICULAR ATTENTION HAS TO BE GIVEN WHERE CHILDREN AND VULNERABLE PEOPLE ARE PRESENT.**
- THE USE OF ANY ACCESSORY OR ATTACHMENTS NOT RECOMMENDED BY COOPERS OF STORTFORD MAY CAUSE INJURIES AND INVALIDATE ANY WARRANTY YOU MAY HAVE.
- DO NOT LET THE POWER CABLE HANG OVER THE EDGE OF A TABLE OR COUNTER, OR TOUCH HOT SURFACES.
- DO NOT PLACE ON OR NEAR HEAT SOURCES.
- USE ON A LEVEL, STABLE SURFACE.
- DO NOT COVER THE ITEM IN ANY WAY WHEN IN USE AS THIS MAY CAUSE OVERHEATING.
- DO NOT USE THIS APPLIANCE FOR ANY OTHER USE THAN THE INTENDED USE IT IS DESIGNED FOR.
- ENSURE THERE IS SUFFICIENT DISTANCE BETWEEN THIS APPLIANCE AND OTHER ITEMS ON THE WORK SURFACE OR WORKSTATION, OR SUFFICIENT DISTANCE BETWEEN THE APPLIANCE AND THE CONFINES OF THE AREA IN WHICH IT IS SITUATED. WE RECOMMEND A MINIMUM CLEARANCE AROUND ALL FACES OF AT LEAST 10CM.
- KEEP ITEM AT LEAST 1M AWAY FROM COMBUSTIBLE MATERIAL SUCH AS FURNITURE, CUSHIONS, BEDDING, PAPER, CLOTHES, CURTAINS ETC.
- TO PROTECT AGAINST ELECTRIC SHOCK, DO NOT IMMERSE POWER CABLE, MAINS ADAPTOR/ CHARGER OR APPLIANCE, IN WATER OR ANY OTHER LIQUID.
- UNPLUG FROM OUTLET WHEN NOT IN USE AND BEFORE CLEANING.
- DO NOT OPERATE ANY APPLIANCE WITH A DAMAGED POWER CABLE OR MAINS ADAPTOR/ CHARGER OR AFTER THE APPLIANCE MALFUNCTIONS OR HAS BEEN DAMAGED IN ANY MANNER. WE RECOMMEND THAT THE POWER CABLE IS NOT KINKED OR STORED IN A TWISTED MANNER, AND THAT YOU REGULARLY CHECK ITS CONDITION.
- DO NOT LEAVE UNATTENDED.
- ALLOW TO COOL BEFORE CARRYING OR PLACING IN STORAGE.
- ANY REPAIRS MUST BE CONDUCTED BY A QUALIFIED ELECTRICIAN OR ELECTRICAL SERVICE AGENT.

PLUG WIRING

This appliance is supplied with a mains/plug with BS1363 plug pins/VDE.

DO NOT use if the socket outlets in your home are not suitable for this product's mains adaptor/ charger plug pins. Attempts to insert the mains adaptor/charger into the wrong socket are likely to cause electric hazard or damage.

DO NOT use with any other mains transformer/charger than the one that is supplied with this product.

PLUG FUSE (UK / NI ONLY)

This appliance is fitted with a moulded BS 1363 13-amp plug. This is fitted with a 3-amp fuse.

If you must replace the fuse, only those that are ASTA or BSI approved to BS1362 should be used.


If there is a fuse cover fitted, this cover must be re-fitted after changing the fuse. If the fuse cover is lost or damaged the plug must not be used. Spare fuse holders and fuses are available from electrical outlets. If the socket outlets in your home or office are not suitable for this product's plug, the plug must be removed and disposed of safely. Attempts to insert the plug into the wrong socket is likely to cause electric hazard.

CARE AND CLEANING INSTRUCTIONS




- Always switch off and unplug before cleaning.
- Do NOT immerse in water. Risk of electric shock.
- Do NOT use abrasive cleaners or sharp utensils to clean this appliance.
- Wipe surfaces with a soft dry cloth.
- Allow to dry thoroughly before further use.
- Store the appliance in a cool, dry place.

DISPOSAL

- We use recyclable or recycled packaging where possible.
- Please dispose of all packaging, paper, cartons in accordance with your local authority recycling regulations.
- At the end of the product’s lifespan please check with your local council authorised household waste recycling centre for disposal.
- Plastics, polybags – this is made from the following recyclable plastic.
- At the end of the product’s lifespan please check with your local council authorised household waste recycling centre for disposal.



Points de collecte sur www.quefairedemesdechets.fr
Privilégiez la réparation ou le don de votre appareil !

Code & Symbol	 PVC	 PP	 OTHER
Type of Plastic	Polyvinyl Chloride	Polypropylene	ABS

DEUTSCHE ANLEITUNG



Details zur Leistung: Details zur Spannung: 220-240V~
Details zur Frequenz: 50Hz-60Hz
Details zur Leistung: 230W

Bitte lesen Sie diese Bedienungsanleitung gründlich durch, bevor Sie beginnen, und stellen Sie sicher, dass Sie mit der Bedienung Ihres neuen 12M BEHEIZTEN FLÜGELLÜFTERS VERTRAUT SIND.



Vorsicht
Heiße Oberfläche

VORSICHT! DIE AUSSENFLÄCHEN DIESES ELEKTROGERÄTS WERDEN BEI NORMALEM GEBRAUCH HEISS. ABKÜHLEN LASSEN, BEVOR SIE DIE AUSSENFLÄCHEN BERÜHREN.

GEBRAUCHSANWEISUNG

Öffnen Sie den Kleiderständer in einem geräumigen Bereich, in dem es möglich ist, die Flügel vollständig zu öffnen. Stellen Sie vor dem Gebrauch immer sicher, dass das Gerät stabil ist.

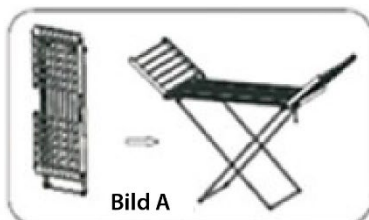


Bild A

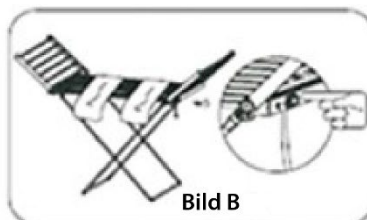


Bild B

Stecken Sie es in eine Steckdose.

Schalten Sie es ein, das Licht leuchtet auf.

Nach kurzer Zeit erreicht der Airer die passende Temperatur und ist somit einsatzbereit.

Schalten Sie sich nach Gebrauch immer aus und ziehen Sie den Stecker aus der Steckdose.

WARNHINWEISE UND SICHERHEITSHINWEISE:

BEI DER VERWENDUNG VON ELEKTROGERÄTEN SOLLTEN IMMER GRUNDLEGENDE SICHERHEITSVORKEHRUNGEN GETROFFEN WERDEN:

- VOR GEBRAUCH ALLE ANWEISUNGEN LESEN.
- NUR FÜR DEN HÄUSLICHEN GEBRAUCH IN INNENRÄUMEN.
- NICHT IM FREIEN ODER FÜR DEN GEWERBLICHEN GEBRAUCH VERWENDEN.
- NUR MIT DEM MITGELIEFERTEN NETZADAPTER/LADEGERÄT VERWENDEN.
- **VERWENDEN SIE KEIN** ANDERES NETZTEIL/LADEGERÄT, DA DIES ZU SCHÄDEN FÜHREN UND DIE GARANTIE UNGÜLTIG MACHEN KANN.

- ÜBERPRÜFEN SIE DAS GERÄT VOR DER VERWENDUNG GRÜNDLICH AUF EVENTUELLE MÄNGEL UND VERWENDEN SIE ES NICHT, WENN SIE MÄNGEL FESTSTELLEN. ACHTEN SIE DARAUF, DAS GERÄT NICHT FALLEN ZU LASSEN, DA SCHWERE STÖSSE INNERE SCHÄDEN VERURSACHEN KÖNNEN.
- PRÜFEN SIE VOR DEM ANSCHLIESSEN DES GERÄTS, OB DIE AUF DER UNTERSEITE DES GERÄTS ANGEGEBENE SPANNUNG MIT DER NETZSPANNUNG IN IHREM HAUS ÜBEREINSTIMMT.
- ÜBERPRÜFEN SIE DAS GERÄT UND DAS NETZKABEL VOR JEDEM GEBRAUCH SORGFÄLTIG AUF SCHÄDEN.
- DIESES GERÄT KANN VON KINDERN AB 8 JAHREN UND PERSONEN MIT EINGESCHRÄNKTEN KÖRPERLICHEN, SENSORISCHEN ODER GEISTIGEN FÄHIGKEITEN ODER MANGELNDER ERFAHRUNG UND KENNTNISSEN VERWENDET WERDEN, WENN SIE BEAUFSICHTIGT ODER IN DIE SICHERE VERWENDUNG DES GERÄTES EWINGEWIESEN WURDEN UND DIE DAMIT VERBUNDENEN GEFAHREN VERSTEHEN. KINDER DÜRFEN NICHT MIT DEM GERÄT SPIELEN. REINIGUNGS- UND WARTUNGSARBEITEN DÜRFEN NICHT VON KINDERN OHNE AUFSICHT DURCHGEFÜHRT WERDEN.
- KINDER UNTER 3 JAHREN SOLLTEN FERNGEHALTEN WERDEN, WENN SIE NICHT STÄNDIG BEAUFSICHTIGT WERDEN.
- **EINIGE TEILE DIESES PRODUKTS KÖNNEN SEHR HEISS WERDEN UND VERBRENNUNGEN VERURSACHEN. BESONDERE AUFMERKSAMKEIT IST GEBOTEN, WENN KINDER UND SCHUTZBEDÜRFTIGE PERSONEN ANWESEND SIND.**
- DIE VERWENDUNG VON ZUBEHÖR ODER ANBAUGERÄTEN, DIE NICHT VON COOPERS OF STORTFORD EMPFOHLEN WERDEN, KANN ZU VERLETZUNGEN FÜHREN UND EINE EVENTUELLE GARANTIE UNGÜLTIG MACHEN.
- LASSEN SIE DAS NETZKABEL NICHT ÜBER DIE KANTE EINES TISCHES ODER EINER ARBEITSPLATTE HÄNGEN UND BERÜHREN SIE KEINE HEISSEN OBERFLÄCHEN.
- NICHT AUF ODER IN DER NÄHE VON WÄRMEQUELLEN AUFSTELLEN.
- VERWENDEN SIE DAS GERÄT AUF EINER EBENEN, STABILEN OBERFLÄCHE.
- DECKEN SIE DAS GERÄT NICHT AB, WENN ES IN BETRIEB IST, DA DIES ZU ÜBERHITZUNG FÜHREN KANN.
- VERWENDEN SIE DIESES GERÄT NICHT FÜR ANDERE ZWECKE ALS DIE, FÜR DIE ES BESTIMMT IST.
- ACHTEN SIE AUF EINEN AUSREICHENDEN ABSTAND ZWISCHEN DIESEM GERÄT UND ANDEREN GEGENSTÄNDEN AUF DER ARBEITSFLÄCHE ODER DEM ARBEITSPLATZ BZW. AUF EINEN AUSREICHENDEN ABSTAND ZWISCHEN DEM GERÄT UND DER UMGEBUNG, IN DER ES AUFGESTELLT IST. WIR EMPFEHLEN EINEN MINDESTABSTAND VON 10 CM ZU ALLEN SEITEN.
- HALTEN SIE DAS GERÄT MINDESTENS 1 M VON BRENNBAREM MATERIAL WIE MÖBELN, KISSEN, BETTZEUG, PAPIER, KLEIDUNG, VORHÄNGEN USW. ENTFERNT.
- ZUM SCHUTZ VOR STROMSCHLÄGEN DÜRFEN NETZKABEL, NETZADAPTER/LADEGERÄT ODER GERÄT NICHT IN WASSER ODER ANDERE FLÜSSIGKEITEN GETAUCHT WERDEN.
- ZIEHEN SIE DEN NETZSTECKER AUS DER STECKDOSE, WENN SIE DAS GERÄT NICHT BENUTZEN UND BEVOR SIE ES REINIGEN.
- NEHMEN SIE DAS GERÄT NICHT MIT EINEM BESCHÄDIGTEN NETZKABEL ODER NETZADAPTER/ LADEGERÄT IN BETRIEB ODER NACHDEM DAS GERÄT EINE FEHLFUNKTION HATTE ODER IN IRGENDWEISE BESCHÄDIGT WURDE. WIR EMPFEHLEN, DAS NETZKABEL NICHT ZU KNICKEN ODER VERDREHT ZU LAGERN UND SEINEN ZUSTAND REGELMÄSSIG ZU ÜBERPRÜFEN.
- LASSEN SIE DAS GERÄT NICHT UNBEAUFSICHTIGT.
- LASSEN SIE DAS GERÄT ABKÜHLEN, BEVOR SIE ES TRANSPORTIEREN ODER LAGERN.
- ALLE REPARATUREN MÜSSEN VON EINEM QUALIFIZIERTEN ELEKTROTECHNIKER ODER EINER ELEKTROFACHKRAFT DURCHGEFÜHRT WERDEN.

STECKER-VERKABELUNG

Dieses Gerät wird mit einem Netzstecker/Stecker mit BS1363-Steckerstiften/VDE geliefert.

NICHT verwenden, wenn die Steckdosen in Ihrem Haus nicht für die Netzadapter-/Ladesteckerstifte dieses Produkts geeignet sind. Versuche, das Netzteil/Ladegerät in die falsche Steckdose einzustecken, können zu elektrischen Gefahren oder Schäden führen.

NICHT mit einem anderen Netztransformator/Ladegerät als dem mit diesem Produkt gelieferten verwenden.

STECKERSICHERUNG (NUR UK / NI)

Dieses Gerät ist mit einem geformten 13-Ampere-Stecker BS 1363 ausgestattet. Diese ist mit einer 3-Ampere-Sicherung ausgestattet.

Wenn Sie die Sicherung austauschen müssen, sollten nur solche verwendet werden, die ASTA oder BSI nach BS1362 zugelassen sind.

Wenn eine Sicherungsabdeckung montiert ist, muss diese Abdeckung nach dem Wechsel der Sicherung wieder angebracht werden. Wenn die Sicherungsabdeckung verloren geht oder beschädigt wird, darf der Stecker nicht verwendet werden. Ersatzsicherungshalter und Sicherungen sind in der Steckdose erhältlich. Wenn die Steckdosen in Ihrem Zuhause oder Büro nicht für den Stecker dieses Produkts geeignet sind, muss der Stecker entfernt und sicher entsorgt werden. Versuche, den Stecker in die falsche Steckdose zu stecken, führen wahrscheinlich zu elektrischen Gefahren.




PFLEGE- UND REINIGUNGSHINWEISE

- Schalten Sie das Gerät vor der Reinigung immer aus und ziehen Sie den Netzstecker.
- NICHT in Wasser eintauchen. Es besteht die Gefahr eines Stromschlags.
- Verwenden Sie KEINE Scheuermittel oder scharfe Gegenstände zur Reinigung des Geräts.
- Wischen Sie die Oberflächen mit einem weichen, trockenen Tuch ab.
- Lassen Sie das Gerät vor der weiteren Verwendung gründlich trocknen.
- Lagern Sie das Gerät an einem kühlen, trockenen Ort.

BESEITIGUNG

- Wir verwenden nach Möglichkeit recycelbare oder recycelte Verpackungen.
- Bitte entsorgen Sie alle Verpackungen, Papiere und Kartons gemäß den Recyclingvorschriften Ihrer örtlichen Behörde.
- Am Ende der Lebensdauer des Produkts wenden Sie sich bitte an das von Ihrer Gemeinde autorisierte Recyclingzentrum für Hausmüll zur Entsorgung.
- Kunststoffe, Polybeutel – dieser wird aus folgendem recycelbaren Kunststoff hergestellt.
- Am Ende der Lebensdauer des Produkts wenden Sie sich bitte an das von Ihrer Gemeinde autorisierte Recyclingzentrum für Hausmüll zur Entsorgung.



Code & Symbol	 PVC	 PP	 OTHER
Art des Kunststoffs	Polyvinylchlorid	Polypropylen	ABS

INSTRUCTIONS EN FRANÇAIS



Détails de l'alimentation: Détails de la tension : 220-240V~
Détails de la fréquence : 50Hz-60Hz
Détails de la puissance : 230W

Veillez lire attentivement ce manuel d'instructions avant de commencer et assurez-vous de bien connaître le fonctionnement de votre nouveau séchoir à ailettes chauffant de 12 m.



Attention
Surface chaude

PRUDENCE! LES SURFACES EXTERNES DE CET APPAREIL ÉLECTRIQUE DEVIENDRONT CHAUDES LORS D'UNE UTILISATION NORMALE. LAISSER REFROIDIR AVANT DE TOUCHER LES SURFACES EXTERNES.

MODE D'EMPLOI

Ouvrez le séchoir à linge dans un endroit spacieux, où il sera possible d'ouvrir complètement les ailes. Assurez-vous toujours que l'appareil est stable avant de l'utiliser.

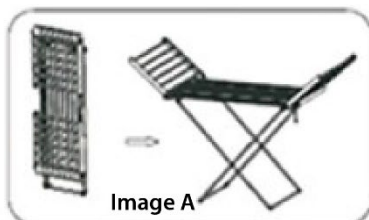


Image A

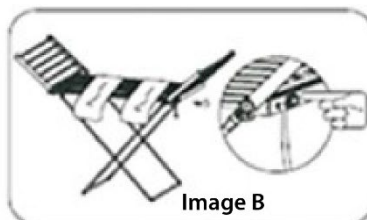


Image B

Branchez dans une prise/prise électrique.

Allumez-le, la lumière s'allumera.

Après un court laps de temps, l'Airer atteindra la température appropriée et sera donc prêt à l'emploi.

Éteignez toujours après utilisation et débranchez la fiche de la prise.

AVERTISSEMENTS ET CONSIGNES DE SÉCURITÉ:

LORS DE L'UTILISATION D'APPAREILS ÉLECTRIQUES, DES PRÉCAUTIONS DE SÉCURITÉ DE BASE DOIVENT TOUJOURS ÊTRE SUIVIES:

- LIRE TOUTES LES INSTRUCTIONS AVANT L'UTILISATION.
- POUR UN USAGE DOMESTIQUE À L'INTÉRIEUR UNIQUEMENT.
- NE PAS UTILISER A L'EXTERIEUR OU A DES FINS COMMERCIALES.
- N'UTILISER QU'AVEC L'ADAPTATEUR SECTEUR/CHARGEUR FOURNI.
- **N 'UTILISEZ PAS D'AUTRE ADAPTATEUR SECTEUR/CHARGEUR CAR CELA POURRAIT CAUSER DES DOMMAGES ET ANNULER TOUTE GARANTIE QUE VOUS POURRIEZ AVOIR.**
- AVANT TOUTE UTILISATION, VÉRIFIEZ SOIGNEUSEMENT QU'IL N'Y A PAS DE DÉFAUTS ET N'UTILISEZ PAS L'APPAREIL S'IL PRÉSENTE DES DÉFAUTS. VEILLEZ À NE PAS FAIRE TOMBER L'APPAREIL, CAR LES CHOCS VIOLENTS PEUVENT PROVOQUER DES DOMMAGES INTERNES.
- AVANT DE BRANCHER L'APPAREIL, VÉRIFIEZ QUE LA TENSION INDIQUÉE SUR LE DESSOUS DE L'APPAREIL CORRESPOND À LA TENSION DU RÉSEAU ÉLECTRIQUE DE VOTRE DOMICILE.
- VÉRIFIEZ SOIGNEUSEMENT QUE L'APPAREIL ET LE CÂBLE D'ALIMENTATION NE SONT PAS ENDOMMAGÉS AVANT CHAQUE UTILISATION.
- CET APPAREIL PEUT ÊTRE UTILISÉ PAR DES ENFANTS ÂGÉS DE 8 ANS ET PLUS, AINSI QUE PAR DES PERSONNES DONT LES CAPACITÉS PHYSIQUES, SENSORIELLES OU MENTALES SONT RÉDUITES OU QUI MANQUENT D'EXPÉRIENCE ET DE CONNAISSANCES, À CONDITION QU'ELLES AIENT REÇU UNE SURVEILLANCE OU DES INSTRUCTIONS CONCERNANT L'UTILISATION DE L'APPAREIL EN TOUTE SÉCURITÉ ET QU'ELLES COMPRENNENT LES RISQUES ENCOURUS. LES ENFANTS NE DOIVENT PAS JOUER AVEC L'APPAREIL. LE NETTOYAGE ET L'ENTRETIEN PAR L'UTILISATEUR NE DOIVENT PAS ÊTRE EFFECTUÉS PAR DES ENFANTS SANS SURVEILLANCE.
- LES ENFANTS DE MOINS DE 3 ANS DOIVENT ÊTRE TENUS À L'ÉCART DE L'APPAREIL S'ILS NE SONT PAS SURVEILLÉS EN PERMANENCE.
- **CERTAINES PARTIES DE CE PRODUIT PEUVENT DEVENIR TRÈS CHAUDES ET PROVOQUER DES BRÛLURES. UNE ATTENTION PARTICULIÈRE DOIT ÊTRE ACCORDÉE LÀ OÙ DES ENFANTS ET DES PERSONNES VULNÉRABLES SONT PRÉSENTS.**
- L'UTILISATION D'ACCESSOIRES OU DE PIÈCES JOINTES NON RECOMMANDÉS PAR COOPERS OF STORTFORD PEUT ENTRAÎNER DES BLESSURES ET INVALIDER TOUTE GARANTIE DONT VOUS BÉNÉFICIEZ.
- NE PAS LAISSER LE CABLE D'ALIMENTATION PENDRE SUR LE BORD D'UNE TABLE OU D'UN COMPTOIR, OU TOUCHER DES SURFACES CHAUDES.
- NE PAS PLACER L'APPAREIL SUR OU A PROXIMITÉ D'UNE SOURCE DE CHALEUR.
- UTILISER SUR UNE SURFACE PLANE ET STABLE.
- NE PAS COUVRIR L'APPAREIL DE QUELQUE MANIÈRE QUE CE SOIT LORSQU'IL EST UTILISÉ, CAR CELA POURRAIT PROVOQUER UNE SURCHAUFFE.
- N'UTILISEZ PAS CET APPAREIL POUR UN USAGE AUTRE QUE CELUI POUR LEQUEL IL A ÉTÉ CONÇU.
- ASSUREZ-VOUS QU'IL Y A UNE DISTANCE SUFFISANTE ENTRE L'APPAREIL ET LES AUTRES ÉLÉMENTS DU PLAN DE TRAVAIL OU DU POSTE DE TRAVAIL, OU UNE DISTANCE SUFFISANTE ENTRE L'APPAREIL ET LES LIMITES DE LA ZONE DANS LAQUELLE IL SE TROUVE. IL EST RECOMMANDÉ DE LAISSER UN ESPACE LIBRE D'AU MOINS 10 CM AUTOUR DE TOUTES LES FACES.
- MAINTENIR L'APPAREIL À UNE DISTANCE D'AU MOINS 1 M DES MATÉRIEAUX COMBUSTIBLES TELS QUE LES MEUBLES, LES COUSSINS, LA LITERIE, LE PAPIER, LES VÊTEMENTS, LES RIDEAUX, ETC.
- POUR ÉVITER TOUT RISQUE D'ÉLECTROCUTION, NE PAS IMMÉRGER LE CÂBLE D'ALIMENTATION, L'ADAPTATEUR SECTEUR/LE CHARGEUR OU L'APPAREIL DANS L'EAU OU DANS TOUT AUTRE LIQUIDE.
- DÉBRANCHEZ L'APPAREIL LORSQU'IL N'EST PAS UTILISÉ ET AVANT DE LE NETTOYER.
- N'UTILISEZ PAS UN APPAREIL DONT LE CÂBLE D'ALIMENTATION OU L'ADAPTATEUR/LE CHARGEUR EST ENDOMMAGÉ, OU SI L'APPAREIL FONCTIONNE MAL OU A ÉTÉ ENDOMMAGÉ DE QUELQUE MANIÈRE QUE CE SOIT. NOUS VOUS RECOMMANDONS DE NE PAS PLIER LE CÂBLE D'ALIMENTATION, DE NE PAS LE RANGER DE MANIÈRE TORDUE ET DE VÉRIFIER RÉGULIÈREMENT SON ÉTAT.

- NE PAS LAISSER L'APPAREIL SANS SURVEILLANCE.
- LAISSER REFROIDIR L'APPAREIL AVANT DE LE TRANSPORTER OU DE LE RANGER.
- TOUTE RÉPARATION DOIT ÊTRE EFFECTUÉE PAR UN ÉLECTRICIEN QUALIFIÉ OU UN AGENT DE SERVICE ÉLECTRIQUE.

CÂBLAGE DE LA PRISE

Cet appareil est fourni avec un secteur/prise avec broches BS1363/VDE.

NE PAS utiliser si les prises de courant de votre maison ne conviennent pas aux broches de l'adaptateur secteur/chargeur de ce produit. Toute tentative d'insérer l'adaptateur secteur/chargeur dans la mauvaise prise est susceptible de provoquer un risque ou des dommages électriques.

NE PAS utiliser avec un autre transformateur/chargeur secteur que celui fourni avec ce produit.

FUSIBLE DE PRISE (ROYAUME-UNI / NI UNIQUEMENT)

Cet appareil est équipé d'une prise moulée BS 1363 de 13 ampères. Celui-ci est équipé d'un fusible de 3 ampères.

Si vous devez remplacer le fusible, seuls ceux qui sont approuvés ASTA ou BSI selon BS1362 doivent être utilisés.

S'il y a un couvercle de fusible installé, ce couvercle doit être remonté après avoir changé le fusible. Si le couvercle du fusible est perdu ou endommagé, la fiche ne doit pas être utilisée. Des porte-fusibles et des fusibles de rechange sont disponibles dans les prises électriques. Si les prises de courant de votre maison ou de votre bureau ne conviennent pas à la fiche de ce produit, la fiche doit être retirée et éliminée en toute sécurité. Toute tentative d'insérer la fiche dans la mauvaise prise est susceptible de provoquer un risque électrique.

INSTRUCTIONS D'ENTRETIEN ET DE NETTOYAGE


- Toujours éteindre et débrancher l'appareil avant de le nettoyer.
- Ne pas immerger dans l'eau. Risque d'électrocution.
- N'utilisez PAS de produits abrasifs ou d'ustensiles tranchants pour nettoyer cet appareil.
- Essuyez les surfaces avec un chiffon doux et sec.
- Laissez-le sécher complètement avant de l'utiliser à nouveau.
- Conservez l'appareil dans un endroit frais et sec.

DISPOSITION

- Nous utilisons des emballages recyclables ou recyclés dans la mesure du possible.
- Veuillez éliminer tous les emballages, papiers, cartons conformément aux réglementations de recyclage de votre autorité locale.
- À la fin de la durée de vie du produit, veuillez vérifier auprès de votre centre de recyclage des déchets ménagers agréé par votre mairie pour l'élimination.
- Plastiques, polybags – ils sont fabriqués à partir du plastique recyclable suivant.
- À la fin de la durée de vie du produit, veuillez vérifier auprès de votre centre de recyclage des déchets ménagers agréé par votre mairie pour l'élimination.



Points de collecte sur www.quefairemesdechets.fr
Privilégiez la réparation ou le don de votre appareil !

Code et symbole	 PVC	 PP	 OTHER
Type de plastique	Polychlorure de vinyle	Polypropylène	ABS

ČESKÝ NÁVOD



Podrobnosti o napájení:

Podrobnosti o napětí: 220-240V~

Podrobnosti o frekvenci: 50Hz-60Hz

Podrobnosti o příkonu: 230W

Před zahájením si prosím důkladně přečtěte tento návod k obsluze a ujistěte se, že jste obeznámeni s obsluhou vašeho nového 12M VYHŘÍVANÉHO KŘÍDELNÍHO SUŠÁKU.

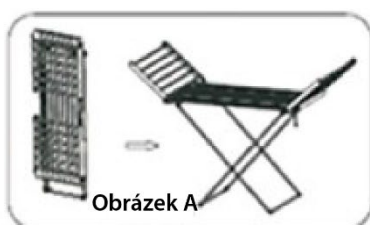


Upozornění
Horký povrch

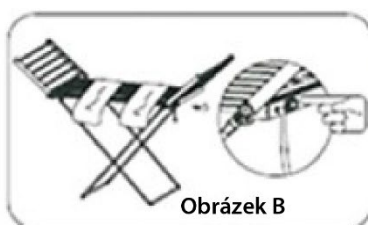
OPATRNOST! VNĚJŠÍ POVRCHY TOHOTO ELEKTRICKÉHO SPOTŘEBIČE SE PŘI BĚŽNÉM POUŽÍVÁNÍ ZAHŘÍVAJÍ. NEŽ SE DOTKNETE VNĚJŠÍCH POVRCHŮ, NECHTE VYCHLADNOUT.

POKYNY PRO UŽIVATELE

Otevřete sušák na oblečení na prostorném místě, kde bude možné křídla zcela otevřít. Před použitím se vždy ujistěte, že je spotřebič stabilní.



Obrázek A



Obrázek B

Zapojte do elektrické zásuvky.

Zapněte jej, světlo se rozsvítí.

Po krátké době dosáhne Airer vhodné teploty, a proto je připraven k použití.

Po použití vždy vypněte a vytáhněte zástrčku ze zásuvky.

VAROVÁNÍ A BEZPEČNOSTNÍ POKYNY:

PŘI POUŽÍVÁNÍ ELEKTRICKÝCH SPOTŘEBIČŮ JE TŘEBA VŽDY DODRŽOVAT ZÁKLADNÍ BEZPEČNOSTNÍ OPATŘENÍ:

- PŘED POUŽITÍM SI PŘEČTĚTE VŠECHNY POKYNY.
- POUZE PRO DOMÁCI VNITŘNÍ POUŽITÍ.
- NEPOUŽÍVEJTE VENKU NEBO PRO KOMERČNÍ POUŽITÍ.
- POUŽÍVEJTE POUZE S DODANÝM SÍŤOVÝM ADAPTÉREM/NABÍJEČKOU.
- **NEPOUŽÍVEJTE** ŽÁDNÝ JINÝ SÍŤOVÝ ADAPTÉR/NABÍJEČKU, PROTOŽE BY TO MOHLO ZPŮSOBIT POŠKOZENÍ A ZNEPLATNIT JAKOUKOLI ZÁRUKU, KTEROU MŮŽETE MÍT.
- PŘED POUŽITÍM DŮKLADNĚ ZKONTROLUJTE, ZDA NENÍ POŠKOZENÝ, A V PŘÍPADĚ ZJIŠTĚNÍ ZÁVAD JEJ NEPOUŽÍVEJTE. DBEJTE NA TO, ABYSTE SPOTŘEBIČ NEUPUSTILI, PROTOŽE SILNÉ NÁRAZY MOHOU ZPŮSOBIT VNITŘNÍ POŠKOZENÍ.
- PŘED PŘIPOJENÍM SPOTŘEBIČE ZKONTROLUJTE, ZDA NAPĚTÍ UVEDENÉ NA SPODNÍ STRANĚ SPOTŘEBIČE ODPOVÍDÁ NAPĚTÍ V ELEKTRICKÉ SÍTI VE VAŠÍ DOMÁCNOSTI.
- PŘED KAŽDÝM POUŽITÍM PEČLIVĚ ZKONTROLUJTE, ZDA SPOTŘEBIČ A NAPÁJECÍ KABEL NEJSOU POŠKOZENY.
- TENTO SPOTŘEBIČ MOHOU POUŽÍVAT DĚTI OD 8 LET A STARŠÍ A OSOBY SE SNÍŽENÝMI FYZICKÝMI, SMYSLOVÝMI NEBO DUŠEVNÍMI SCHOPNOSTMI NEBO S NEDOSTATKEM ZKUŠENOSTÍ A ZNALOSTÍ, POKUD JIM BYL POSKYTNUT DOHLED NEBO BYLY POUČENY O POUŽÍVÁNÍ SPOTŘEBIČE BEZPEČNÝM ZPŮSOBEM A ROZUMÍ SOUVISEJÍCÍM NEBEZPEČÍM. DĚTI SI SE SPOTŘEBIČEM NESMÍ HRÁT. ČIŠTĚNÍ A UŽIVATELSKOU ÚDRŽBU NESMÍ PROVÁDĚT DĚTI BEZ DOZORU.
- DĚTI MLADŠÍ 3 LET BY SE NEMĚLY ZDRŽOVAT V BLÍZKOSTI PŘÍSTROJE, POKUD NEJSOU POD NEUSTÁLÝM DOHLEDEM.
- **NĚKTERÉ ČÁSTI TOHOTO PRODUKTU SE MOHOU VELMI ZAHŘÁT A ZPŮSOBIT POPÁLENINY. ZVLÁŠTNÍ POZORNOST JE TŘEBA VĚNOVAT PŘÍTOMNOSTI DĚTÍ A ZRANITELNÝCH OSOB.**
- POUŽITÍ JAKÉHOKOLI PŘÍSLUŠENSTVÍ NEBO NÁSTAVCŮ, KTERÉ NEJSOU DOPORUČENY SPOLEČNOSTÍ COOPERS OF STORTFORD, MŮŽE ZPŮSOBIT ZRANĚNÍ A ZRUŠIT PLATNOST PŘÍPADNÉ ZÁRUKY.
- NENECHÁVEJTE NAPÁJECÍ KABEL VISET PŘES OKRAJ STOLU NEBO PULTU, ANI SE NEDOTÝKEJTE HORKÝCH POVRCHŮ.
- NEUMISŤUJTE JEJ NA ZDROJE TEPLA ANI DO JEJICH BLÍZKOSTI.
- POUŽÍVEJTE NA ROVNÉM, STABILNÍM POVRCHU.
- PŘI POUŽÍVÁNÍ PŘÍSTROJ NIJAK NEZAKRÝVEJTE, PROTOŽE BY MOHLO DOJÍT K JEHO PŘEHŘÁTÍ.
- NEPOUŽÍVEJTE TENTO SPOTŘEBIČ K JINÉMU POUŽITÍ, NEŽ KE KTERÉMU JE URČEN.
- ZAJISTĚTE DOSTATEČNOU VZDÁLENOST MEZI TÍMTO SPOTŘEBIČEM A OSTATNÍMI PŘEDMĚTY NA PRACOVNÍ PLOŠE NEBO PRACOVIŠTI NEBO DOSTATEČNOU VZDÁLENOST MEZI SPOTŘEBIČEM A OHRANIČENÝM PROSTOREM, VE KTERÉM JE UMÍSTĚN. DOPORUČUJEME MINIMÁLNÍ VZDÁLENOST KOLEM VŠECH ČELNÍCH PLOCH ALESPŮŇ 10 CM.
- UDRŽUJTE PŘEDMĚT VE VZDÁLENOSTI NEJMÉNĚ 1 M OD HOŘLAVÝCH MATERIÁLŮ, JAKO JE NÁBYTEK, POLŠTÁŘE, LŮŽKOVINY, PAPÍR, OBLEČENÍ, ZÁCLONY ATD.
- Z DŮVODU OCHRANY PŘED ÚRAZEM ELEKTRICKÝM PROUDEM NEPONOŘUJTE NAPÁJECÍ KABEL, SÍŤOVÝ ADAPTÉR/NABÍJEČKU ANI SPOTŘEBIČ DO VODY NEBO JINÉ TEKUTINY.
- POKUD PŘÍSTROJ NEPOUŽÍVÁTE A PŘED ČIŠTĚNÍM JEJ ODPOJTE ZE ZÁSUVKY.
- NEPOUŽÍVEJTE SPOTŘEBIČ S POŠKOZENÝM NAPÁJECÍM KABLEM NEBO SÍŤOVÝM ADAPTÉREM/NABÍJEČKOU NEBO PO PORUŠĚ ČI JAKÉMKOLI POŠKOZENÍ SPOTŘEBIČE. DOPORUČUJEME, ABY NAPÁJECÍ KABEL NEBYL ZALOMENÝ NEBO ZKROUCENÝ A ABYSTE PRAVIDELNĚ KONTROLOVALI JEHO STAV.
- NENECHÁVEJTE JEJ BEZ DOZORU.
- PŘED PŘENÁŠENÍM NEBO ULOŽENÍM NECHTE PŘÍSTROJ VYCHLADNOUT.
- VEŠKERÉ OPRAVY MUSÍ PROVÁDĚT KVALIFIKOVANÝ ELEKTRIKÁŘ NEBO ELEKTROTECHNICKÝ SERVIS.

ZAPOJENÍ ZÁSTRČKY

Tento spotřebič je dodáván se síťovou zástrčkou/zástrčkou s kolíky zástrčky BS1363/VDE.

NEPOUŽÍVEJTE, pokud zásuvky ve vaší domácnosti nejsou vhodné pro kolíky síťového adaptéru / nabíječky tohoto produktu. Pokusy o zasunutí síťového adaptéru/nabíječky do nesprávné zásuvky pravděpodobně způsobí úraz elektrickým proudem nebo poškození.

NEPOUŽÍVEJTE s žádným jiným síťovým transformátorem/nabíječkou než s tím, který je dodáván s tímto produktem.

ZÁSTRČKOVÁ POJISTKA (POUZE UK / NI)

Tento spotřebič je vybaven lisovaným BS 1363 13-amp zástrčka. To je vybaveno 3-ampérovou pojistkou.

Pokud musíte vyměnit pojistku, měli byste použít pouze ty, které jsou schváleny ASTA nebo BSI podle BS1362.

Pokud je namontován kryt pojistky, je nutné tento kryt po výměně pojistky znovu namontovat. Pokud dojde ke ztrátě nebo poškození krytu pojistky, zástrčka se nesmí používat. Náhradní držáky pojistek a pojistky jsou k dispozici v elektrických zásuvkách. Pokud zásuvky ve vaší domácnosti nebo kanceláři nejsou vhodné pro zástrčku tohoto produktu, je nutné zástrčku vyjmout a bezpečně zlikvidovat. Pokusy o zasunutí zástrčky do nesprávné zásuvky pravděpodobně způsobí úraz elektrickým proudem.

POKYNY PRO PÉČI A ČIŠTĚNÍ




- Před čištěním přístroj vždy vypněte a odpojte ze zásuvky.
- **NEPONOŘUJTE** do vody. Hrozí nebezpečí úrazu elektrickým proudem.
- K čištění tohoto spotřebiče **NEPOUŽÍVEJTE** abrazivní čisticí prostředky ani ostré náčiní.
- Povrchy otírejte měkkým suchým hadříkem.
- Před dalším použitím nechte důkladně vyschnout.
- Spotřebič skladujte na chladném a suchém místě..

LIKVIDACE

- Tam, kde je to možné, používáme recyklovatelné nebo recyklované obaly.
- Zlikvidujte prosím všechny obaly, papír, kartony v souladu s předpisy místního úřadu pro recyklaci.
- Na konci životnosti výrobku se prosím obraťte na autorizované středisko pro recyklaci domovního odpadu místní rady.
- Plasty, polybasy – vyrábí se z následujících recyklovatelných plastů.
- Na konci životnosti výrobku se prosím obraťte na autorizované středisko pro recyklaci domovního odpadu místní rady.



Points de collecte sur www.quefairedemesdechets.fr
Privilégiez la réparation ou le don de votre appareil !

Kód & Symbol	 PVC	 PP	 OTHER
Typ plastu	Polyvinylchlorid	Polypropylen	ABS

SLOVAK INSTRUCTIONS



Podrobnosti o napájaní:

Podrobnosti o napätí: 220-240V~

Podrobnosti o frekvencii: 50 Hz - 60 Hz

Podrobnosti o príkone: 230W

Pred spustením si dôkladne prečítajte tento návod na obsluhu a uistite sa, že ste oboznámení s prevádzkou vášho nového 12M VYHRIEVANÉHO OKRÍDLENÉHO VZDUCHU.



Upozornenie
Horúci povrch

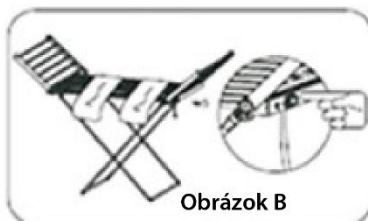
OPATRNOŠŤ! VONKAJŠIE POVRCHY TOHTO ELEKTRICKÉHO SPOTREBIČA SA PRI BEŽNOM POUŽÍVANÍ ZAHRIEVAJÚ. PRED DOTYKOM VONKAJŠÍCH POVRCHOV NEHAJTE VYCHLADNÚŤ.

NÁVOD NA POUŽITIE

Otvorte oblečenie Aired v priestranom priestore, kde bude možné úplne otvoriť krídla. Pred použitím sa vždy uistite, že je spotrebič stabilný.



Obrázok A



Obrázok B

Zapojte do elektrickej zásuvky.

Zapnite ho, svetlo sa rozsvieti.

Po krátkom čase Aired dosiahne vhodnú teplotu, a preto je pripravený na použitie.

Po použití vždy vypnite a vytiahnite zástrčku zo zásuvky.

UPOZORNENIA A BEZPEČNOSTNÉ POKYNY:

PRI POUŽÍVANÍ ELEKTRICKÝCH SPOTREBIČOV BY STE MALI VŽDY DODRŽIAVAŤ ZÁKLADNÉ BEZPEČNOSTNÉ OPATRENIA:

- PRED POUŽITÍM SI PREČÍTAJTE VŠETKY POKYNY.
- LEN NA DOMÁCE POUŽITIE V INTERIÉRI.
- NEPOUŽÍVAJTE VONKU ALEBO NA KOMERČNÉ POUŽITIE.
- POUŽÍVAJTE IBA S DODANÝM SIEŤOVÝM ADAPTÉROM/NABÍJAČKOU.
- **NEPOUŽÍVAJTE** ŽIADNY INÝ SIEŤOVÝ ADAPTÉR/NABÍJAČKU, PRETOŽE TO MÔŽE SPÔSOBIŤ POŠKODENIE A STRATIŤ PLATNOSŤ AKEJKOĽVEK ZÁRUKY, KTORÚ MÔŽETE MAŤ.
- PRED POUŽITÍM DÔKLADNE SKONTROLUJTE, ČI NIE JE POŠKODENÝ, A V PRÍPADE ZISTENIA NEDOSTATKOV HO NEPOUŽÍVAJTE. DBAJTE NA TO, ABY STE SPOTREBIČ NEUPUSTILI, PRETOŽE SILNÉ NÁRAZY MÔŽU SPÔSOBIŤ VNÚTORNÉ POŠKODENIE.
- PRED PRIPOJENÍM SPOTREBIČA SKONTROLUJTE, ČI JE NAPÄTIE UVEDENÉ NA SPODNEJ STRANE SPOTREBIČA V SÚLADE S NAPÄTÍM ELEKTRICKEJ SIETE VO VAŠEJ DOMÁCNOSTI.
- PRED KAŽDÝM POUŽITÍM SPOTREBIČ A NAPÁJACÍ KÁBEL STAROSTLIVO SKONTROLUJTE, ČI NIE SÚ POŠKODENÉ.
- TENTO SPOTREBIČ MÔŽU POUŽÍVAŤ DETI OD 8 ROKOV A STARŠIE A OSOBY SO ZNÍŽENÝMI FYZICKÝMI, ZMYSLOVÝMI ALEBO MENTÁLNYMI SCHOPNOSŤAMI ALEBO S NEDOSTATKOM SKÚSENOSTÍ A ZNALOSTÍ, AK BOLI POD DOHĽADOM ALEBO BOLI POUČENÉ O POUŽÍVANÍ SPOTREBIČA BEZPEČNÝM SPÔSOBOM A ROZUMEJÚ PRÍSLUŠNÝM NEBEZPEČENSTVÁM. DETI SA SO SPOTREBIČOM NESMÚ HRAŤ. ČISTENIE A UŽÍVATEĽSKÚ ÚDRŽBU NESMÚ VYKONÁVAŤ DETI BEZ DOZORU.
- DETI MLADŠIE AKO 3 ROKY BY SA MALI DRŽAŤ MIMO DOSAHU, POKIAĽ NIE SÚ POD NEUSTÁLYM DOHĽADOM.
- **NIEKTORÉ ČASTI TOHTO PRODUKTU SA MÔŽU VEĽMI ZAHRIAŤ A SPÔSOBIŤ POPÁLENINY. OSOBITNÁ POZORNOSŤ SA MUSÍ VENOVAŤ PRÍTOMNOSTI DETÍ A ZRANITEĽNÝCH OSÔB.**
- POUŽÍVANIE AKÉHOKOĽVEK PRÍSLUŠENSTVA ALEBO PRÍDAVNÝCH ZARIADENÍ, KTORÉ NEODPORUČA SPOLOČNOSŤ COOPERS OF STORTFORD, MÔŽE SPÔSOBIŤ ZRANENIA A ZRUŠIŤ PLATNOSŤ AKEJKOĽVEK ZÁRUKY.
- NENECHÁVAJTE NAPÁJACÍ KÁBEL VISIEŤ CEZ OKRAJ STOLA ALEBO PULTU, ANI SA NEDOTÝKAJTE HORÚCICH POVRCHOV.
- NEUMIESTŇUJTE HO NA ZDROJE TEPLA ANI DO ICH BLÍZKOSTI.
- POUŽÍVAJTE NA ROVNOM, STABILNOM POVRCHU.
- POČAS POUŽÍVANIA ZARIADENIE NIJAKO NEZAKRÝVAJTE, PRETOŽE TO MÔŽE SPÔSOBIŤ PREHRIATIE.
- NEPOUŽÍVAJTE TENTO SPOTREBIČ NA INÉ POUŽITIE, NEŽ NA AKÉ JE URČENÝ.
- ZABEZPEČTE DOSTATOČNÚ VZDIALENOSŤ MEDZI TÝMTO SPOTREBIČOM A OSTATNÝMI PREDMETMI NA PRACOVNEJ PLOCHE ALEBO PRACOVISKU ALEBO DOSTATOČNÚ VZDIALENOSŤ MEDZI SPOTREBIČOM A OHRANIČENÝM PRIESTOROM, V KTOROM SA NACHÁDZA. ODPORÚČAME MINIMÁLNU VZDIALENOSŤ OKOLO VŠETKÝCH PLÔCH ASPOŇ 10 CM.
- UDRŽUJTE PREDMET VO VZDIALENOSTI NAJMENEJ 1 M OD HORĽAVÝCH MATERIÁLOV, AKO JE NÁBYTOK, VANKÚŠE, POSTEĽNÁ BIELIZEŇ, PAPIER, OBLEČENIE, ZÁCLONY ATĎ.
- NA OCHRANU PRED ÚRAZOM ELEKTRICKÝM PRÚDOM NEPONÁRAJTE NAPÁJACÍ KÁBEL, SIEŤOVÝ ADAPTÉR/NABÍJAČKU ANI SPOTREBIČ DO VODY ALEBO INEJ TEKUTINY.
- ODPOJTE ZÁSTRČKU ZO ZÁSUVKY, KEĎ SA NEPOUŽÍVA, A PRED ČISTENÍM.
- NEPOUŽÍVAJTE ŽIADNY SPOTREBIČ S POŠKODENÝM NAPÁJACÍM KÁBLOM ALEBO SIEŤOVÝM ADAPTÉROM/NABÍJAČKOU, ANI PO PORUCHE ALEBO AKOMKOĽVEK POŠKODENÍ SPOTREBIČA. ODPORÚČAME, ABY NAPÁJACÍ KÁBEL NEBOL PREHNUTÝ ALEBO ULOŽENÝ SKRÚTENÝM SPÔSOBOM A ABY STE PRAVIDELNE KONTROLOVALI JEHO STAV.
- NENECHÁVAJTE HO BEZ DOZORU.
- PRED PRENÁŠANÍM ALEBO ULOŽENÍM DO SKLADU NECHAJTE SPOTREBIČ VYCHLADNÚŤ.
- AKÉKOĽVEK OPRAVY MUSÍ VYKONÁVAŤ KVALIFIKOVANÝ ELEKTRIKÁR ALEBO ELEKTROTECHNICKÝ SERVIS.

ZAPOJENIE ZÁSTRČKY

Tento spotrebič sa dodáva so sieťou/zástrčkou s kolíkmi zástrčky BS1363/VDE.

NEPOUŽÍVAJTE, ak zásuvky vo vašej domácnosti nie sú vhodné pre kolíky sieťového adaptéra/nabíjačky tohto produktu. Pokusy o zasunutie sieťového adaptéra/nabíjačky do nesprávnej zásuvky môžu spôsobiť úraz elektrickým prúdom alebo poškodenie.

NEPOUŽÍVAJTE s iným sieťovým transformátorom/nabíjačkou, ako je ten, ktorý je dodávaný s týmto produktom.

POISTKA ZÁSTRČKY (IBA UK / NI)

Tento spotrebič je vybavený lisovanou BS 1363 13-amp zástrčka. Toto je vybavené 3-amp poistkou.

Ak musíte vymeniť poistku, mali by ste použiť iba tie, ktoré sú schválené ASTA alebo BSI podľa BS1362.

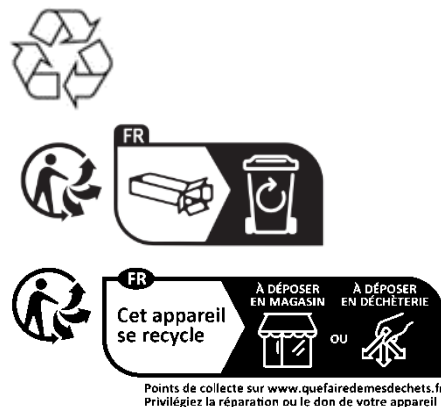
Ak je namontovaný kryt poistky, je potrebné ho po výmene poistky znova namontovať. Ak sa kryt poistky stratí alebo poškodí, zástrčka sa nesmie používať. Náhradné držiaky poistiek a poistky sú k dispozícii z elektrických zásuviek. Ak zásuvky vo vašej domácnosti alebo kancelárii nie sú vhodné pre zástrčku tohto produktu, zástrčku je potrebné vytiahnuť a bezpečne zlikvidovať. Pokusy o zasunutie zástrčky do nesprávnej zásuvky môžu spôsobiť úraz elektrickým prúdom.




POKYNY NA STAROSTLIVOSŤ A ČISTENIE

- Pred čistením zariadenie vždy vypnite a odpojte zo zásuvky.
- Neponárajte ho do vody. Hrozí nebezpečenstvo úrazu elektrickým prúdom.
- Na čistenie tohto spotrebiča **NEPOUŽÍVAJTE** abrazívne čistiace prostriedky ani ostré náradie.
- Povrchy utierajte mäkkou suchou handričkou.
- Pred ďalším použitím nechajte dôkladne vyschnúť.
- Spotrebič skladujte na chladnom a suchom mieste.

LIKVIDÁCIA


- Tam, kde je to možné, používame recyklovateľné alebo recyklované obaly.
- Všetky obaly, papier, kartóny zlikvidujte v súlade s recyklačnými predpismi miestneho úradu.
- Na konci životnosti výrobku sa obráťte na miestne autorizované stredisko na recykláciu domového odpadu.
- Plasty, polybagy – vyrábajú sa z nasledujúceho recyklovateľného plastu.
- Na konci životnosti výrobku sa obráťte na miestne autorizované stredisko na recykláciu domového odpadu.




Kód a symbol	 PVC	 PP	 OTHER
Druh plastu	Polyvinylchlorid	Polypropylén	ABS

Distributed by / Verteilt durch / Distribué par/ Distribútor / Distribuuje.


The Enterprise Department Ltd, Trading as Coopers of Stortford.
UK address: 11 Bridge Street, Bishops Stortford
Herts, UK, CM23 2JU

 0330 331 0300

 enquiries@coopersofstortford.co.uk

 <https://www.coopersofstortford.co.uk>

The Enterprise Department Ltd, Trading as – Coopers of Stortford
D.S.B. LD, 160 Bd. De Fourmies, 59100 Roubaix, France

 0330 331 0300


 enquiries@coopersofstortford.co.uk

 <https://www.coopersofstortford.co.uk>

DE/FR/CZ/SK :

3Pagen

Hergestellt für 3Pagen
Sankt-Joeris-Strasse 16-28
53477 Alsdorf

 +49 (0) 2404/980-204

 kontakt@3pagen.de

 www.3pagen.de

