

ENGLISH:

Power Details: 3x AAA batteries required
Not included

**ALWAYS USE ALKALINE BATTERIES.
DO NOT USE LITHIUM BATTERIES.**

Use under Adult Supervision. Keep away from children under 3 years of age due to small parts. Adult to insert and replace the batteries.

Please read this instruction manual thoroughly before starting and ensure you are familiar with the operation of your new Musical Santa & Christmas Tree Snow Globe.

WARNINGS AND SAFETY INSTRUCTIONS:

WHEN USING ANY APPLIANCE, BASIC SAFETY PRECAUTIONS SHOULD ALWAYS BE FOLLOWED:

- READ ALL INSTRUCTIONS BEFORE USE.
- FOR DOMESTIC INDOOR USE.
- NOT FOR COMMERCIAL USE.
- BEFORE USE, CHECK THOROUGHLY FOR ANY DEFECTS AND DO NOT USE IF DEFECTS ARE FOUND. TAKE CARE NOT TO DROP THE APPLIANCE AS HEAVY IMPACTS MAY CAUSE INTERNAL DAMAGE.
- THE USE OF ANY ACCESSORY OR ATTACHMENTS NOT RECOMMENDED BY COOPERS OF STORTFORD OR 3PAGEN MAY CAUSE INJURIES AND INVALIDATE ANY WARRANTY YOU MAY HAVE.

- DO NOT PLACE ON OR NEAR HEAT SOURCES.
- DO NOT COVER THE ITEM IN ANY WAY WHEN IN USE AS THIS MAY CAUSE OVERHEATING.
- DO NOT USE THIS APPLIANCE FOR ANY OTHER USE THAN THE INTENDED USE IT IS DESIGNED FOR.

User Instructions

Unpack the components carefully. Please check all parts have been removed from the packaging.

To operate change 3 way switch on the bottom of the polyresin base from OFF to ON or ON with music.

1. Jingle Bells
2. We wish you a Merry Christmas
3. Silent Night
4. Deck the Halls
5. Joy to the World
6. The First Noel
7. Hark! The Herald Angel Sing
8. Oh, Christmas Tree

The songs are played in a loop depending on when the item is switched on/off and what song is playing at that point.


BATTERIES

- **ALWAYS USE ALKALINE BATTERIES. DO NOT USE LITHIUM BATTERIES.**
- INSTALL BATTERIES IN ACCORDANCE WITH ITS POLARITY SYMBOLS. DO NOT FIT BATTERIES IN REVERSE.
- ENSURE THE BATTERY COMPARTMENT IS RE-SECURED BY THE SCREW OR SECURING DEVICE.
- DO NOT SHORT CIRCUIT THE BATTERY TERMINALS.
- REMOVE THE BATTERIES IF LEFT FOR LONG PERIODS.
- **KEEP BATTERIES AWAY FROM CHILDREN AND PETS.**
- IF YOU THINK BATTERIES MIGHT HAVE BEEN SWALLOWED OR PLACED INSIDE ANY PART OF THE BODY, SEEK IMMEDIATE MEDICAL ATTENTION.

- DO NOT MIX USED AND NEW BATTERIES.
- **NEVER DISPOSE OF BATTERIES IN A FIRE.**
- BATTERY DISPOSAL, SPENT OR EXPIRED BATTERIES MUST BE DISPOSED OF AND RECYCLED IN COMPLIANCE WITH YOUR LOCAL AUTHORITY REGULATIONS.
- FOLLOW THE BATTERY MANUFACTURER'S SAFETY, USAGE, AND DISPOSAL INSTRUCTIONS.

Insert Batteries

Open and remove the battery box cover and insert 3x AAA new batteries as shown.




CARE AND CLEANING INSTRUCTIONS

- ALWAYS SWITCH OFF AND REMOVE BATTERIES BEFORE CLEANING.
- DO NOT IMMERSE IN WATER.
- DO NOT USE ABRASIVE CLEANERS OR SHARP UTENSILS TO CLEAN THIS APPLIANCE.
- WIPE SURFACES WITH A SOFT DRY CLOTH. DRY THOROUGHLY BEFORE FURTHER USE.
- STORE THE APPLIANCE IN A COOL, DRY PLACE.

DISPOSAL

- Coopers of Stortford and 3pagen use recyclable or recycled packaging where possible.
- Please dispose of all packaging, paper, cartons in accordance with your local authority recycling regulations.
- At the end of the product's lifespan please check with your local council authorised household waste recycling centre for disposal.
- Plastics, polybags – this is made from the following recyclable plastic.

Code & Symbol	 OTHER
Type of Plastic	Polyresin



CONTACT DETAILS:

Distributed by / Verteilt durch / Distribué par.
The Enterprise Department Ltd, Trading as Coopers of Stortford.
UK address: 11 Bridge Street, Bishops Stortford
Herts, UK, CM23 2JU
Tel: 0330 331 0300
Customer Services: enquiries@coopersofstortford.co.uk
Web Site: <https://www.coopersofstortford.co.uk>

The Enterprise Department Ltd, Trading as -
NI address: D.S.B. LD, 160 Bd. De Fourmies, 59100 Roubaix, France
Tel: +44 (0) 330 331 0300
Customer Services: enquiries@coopersofstortford.co.uk
Web Site: <https://www.coopersofstortford.co.uk>

DE/FR/CZ/SK :
3Pagen
Hergestellt für 3Pagen
Sankt-Joeris-Strasse 16-28
53477 Alsdorf
Tel: +49 (0) 2404/980-204
Customer Services: kontakt@3pagen.de
Web Site: www.3pagen.de

FRENCH:

Détails de l'alimentation : 3x piles AAA requises
Non inclus

**UTILISEZ TOUJOURS DES PILES
ALCALINES. N'UTILISEZ PAS DE**

Utiliser sous la surveillance d'un adulte. Tenir hors de portée des enfants de moins de 3 ans en raison des petites pièces. Adulte pour insérer et

Veillez lire attentivement ce manuel d'instructions avant de commencer et assurez-vous de bien connaître le fonctionnement de votre nouvelle boule à neige musicale pour le Père Noël et l'arbre de Noël.

AVERTISSEMENTS ET CONSIGNES DE SÉCURITÉ :

LORS DE L'UTILISATION D'UN APPAREIL, DES PRÉCAUTIONS DE SÉCURITÉ DE BASE DOIVENT TOUJOURS ÊTRE SUIVIES :

- LISEZ TOUTES LES INSTRUCTIONS AVANT UTILISATION.
- POUR UN USAGE DOMESTIQUE À L'INTÉRIEUR.
- NON DESTINÉ À UN USAGE COMMERCIAL.
- AVANT L'UTILISATION, VÉRIFIEZ SOIGNEUSEMENT QU'IL N'Y A PAS DE DÉFAUTS ET NE L'UTILISEZ PAS SI DES DÉFAUTS SONT TROUVÉS. VEILLEZ À NE PAS FAIRE TOMBER L'APPAREIL CAR DES CHOCS VIOLENTS PEUVENT CAUSER DES DOMMAGES INTERNES.
- L'UTILISATION D'UN ACCESSOIRE OU D'ACCESSOIRES NON RECOMMANDÉS PAR COOPERS OF STORTFORD OU 3PAGEN PEUT CAUSER DES BLESSURES ET ANNULER TOUTE GARANTIE QUE VOUS POURRIEZ AVOIR.
- NE PAS PLACER SUR OU À PROXIMITÉ DE SOURCES DE CHALEUR.
- NE COUVREZ EN AUCUN CAS L'ARTICLE LORS DE SON UTILISATION, CAR CELA POURRAIT PROVOQUER UNE SURCHAUFFE.
- N'UTILISEZ PAS CET APPAREIL POUR UNE AUTRE UTILISATION QUE L'USAGE POUR LEQUEL IL EST CONÇU.

Instructions d'utilisation

Déballez soigneusement les composants. Veuillez vérifier que toutes les pièces ont été retirées de l'emballage.

Pour fonctionner, changez l'interrupteur à 3 voies au bas de la base en polyrésine de OFF à ON ou ON avec de la musique.

1. Jingle Bells
2. Nous vous souhaitons un joyeux
3. Noël Nuit silencieuse
4. Deck les salles
5. Joie au monde
6. Le premier Noël
7. Hark ! L'ange héraut chante
8. Oh, arbre de Noël

Les chansons sont jouées en boucle en fonction du moment où l'élément est allumé/éteint et de la chanson en cours de lecture à ce moment-là.


BATTERIES

- **LES PILES UTILISENT TOUJOURS DES PILES ALCALINES. N'UTILISEZ PAS DE PILES AU LITHIUM.**
- INSTALLEZ LES PILES CONFORMÉMENT À SES SYMBOLES DE POLARITÉ. NE MONTEZ PAS LES PILES À L'ENVERS.
- ASSUREZ-VOUS QUE LE COMPARTIMENT À PILES EST REFIXÉ À L'AIDE DE LA VIS OU DU DISPOSITIF DE FIXATION.
- NE COURT-CIRCUITEZ PAS LES BORNES DE LA BATTERIE.
- RETIREZ LES PILES SI ELLES SONT LAISSÉES PENDANT DE LONGUES PÉRIODES.
- **GARDEZ LES PILES HORS DE PORTÉE DES ENFANTS ET DES ANIMAUX DOMESTIQUES.**
- SI VOUS PENSEZ QUE LES PILES ONT PU ÊTRE AVALÉES OU PLACÉES À L'INTÉRIEUR D'UNE PARTIE DU CORPS, CONSULTEZ IMMÉDIATEMENT UN MÉDECIN.

- NE MÉLANGEZ PAS LES PILES USAGÉES ET NEUVES.
- **NE JETEZ JAMAIS LES PILES AU FEU.**
- ÉLIMINATION DES PILES, LES PILES USAGÉES OU PÉRIMÉES DOIVENT ÊTRE ÉLIMINÉES ET RECYCLÉES CONFORMÉMENT AUX RÉGLEMENTATIONS DE VOTRE AUTORITÉ LOCALE.
- SUIVEZ LES INSTRUCTIONS DE SÉCURITÉ, D'UTILISATION ET D'ÉLIMINATION DU FABRICANT DE LA BATTERIE.

Inserer Batteries

Ouvrez et retirez le couvercle de la boîte à piles et insérez 3 piles AAA neuves comme indiqué.




INSTRUCTIONS D'ENTRETIEN ET DE NETTOYAGE

- ÉTEIGNEZ ET RETIREZ TOUJOURS LES PILES AVANT DE LES NETTOYER.
- NE PAS IMMERGER DANS L'EAU.
- N'UTILISEZ PAS DE NETTOYANTS ABRASIFS OU D'USTENSILES TRANCHANTS POUR NETTOYER CET APPAREIL.
- ESSUYEZ LES SURFACES AVEC UN CHIFFON DOUX ET SEC. SÉCHEZ SOIGNEUSEMENT AVANT DE POURSUIVRE L'UTILISATION.
- RANGEZ L'APPAREIL DANS UN ENDROIT FRAIS ET SEC.

DISPOSITION

- Coopers of Stortford et 3pagen utilisent des emballages recyclables ou recyclés dans la mesure du possible.
- Veuillez vous débarrasser de tous les emballages, papiers, cartons conformément aux réglementations de recyclage de votre autorité locale.
- À la fin de la durée de vie du produit, veuillez vous renseigner auprès de votre centre de recyclage des déchets ménagers agréé par votre mairie pour l'élimination.
- Plastiques, sacs en polyéthylène – ils sont fabriqués à partir du plastique recyclable suivant.

Code & Symbol	 OTHER
Type of Plastic	Polyresin



CONTACT DETAILS:

Distributed by / Verteilt durch / Distribué par.
The Enterprise Department Ltd, Trading as Coopers of Stortford.
UK address: 11 Bridge Street, Bishops Stortford
Herts, UK, CM23 2JU
Tel: 0330 331 0300
Customer Services: enquiries@coopersofstortford.co.uk
Web Site: <https://www.coopersofstortford.co.uk>

The Enterprise Department Ltd, Trading as -
NI address: D.S.B. LD, 160 Bd. De Fourmies, 59100 Roubaix, France
Tel: +44 (0) 330 331 0300
Customer Services: enquiries@coopersofstortford.co.uk
Web Site: <https://www.coopersofstortford.co.uk>

DE/FR/CZ/SK :
3Pagen
Hergestellt für 3Pagen
Sankt-Joeris-Strasse 16-28
53477 Alsdorf
Tel: +49 (0) 2404/980-204
Customer Services: kontakt@3pagen.de
Web Site: www.3pagen.de

GERMAN:

Leistungsdetails: 3x AAA-Batterien erforderlich
Nicht im Lieferumfang enthalten

**VERWENDEN SIE IMMER ALKALINE-
BATTERIEN. VERWENDEN SIE KEINE**

**Anwendung unter Aufsicht von Erwachsenen. Von Kindern unter 3 Jahren wegen
Kleinteilen fernhalten. Erwachsener zum Einlegen und Ersetzen der**

Bitte lesen Sie diese Bedienungsanleitung gründlich durch, bevor Sie beginnen, und stellen Sie sicher, dass Sie mit der Bedienung Ihrer neuen Musical Santa & Christmas Tree Schneekugel vertraut sind.

WARNHINWEISE UND SICHERHEITSHINWEISE:

BEI DER VERWENDUNG EINES GERÄTS SOLLTEN IMMER GRUNDLEGENDE SICHERHEITSVORKEHRUNGEN GETROFFEN WERDEN:

- LESEN SIE VOR GEBRAUCH ALLE ANWEISUNGEN.
- FÜR DEN HÄUSLICHEN GEBRAUCH IN INNENRÄUMEN.
- NICHT FÜR DEN KOMMERZIELLEN GEBRAUCH.
- PRÜFEN SIE VOR DEM GEBRAUCH GRÜNDLICH AUF MÄNGEL UND VERWENDEN SIE SIE NICHT, WENN FEHLER FESTGESTELLT WERDEN. ACHTEN SIE DARAUF, DAS GERÄT NICHT FALLEN ZU LASSEN, DA STARKE STÖSSE ZU INNEREN SCHÄDEN FÜHREN KÖNNEN.
- DIE VERWENDUNG VON ZUBEHÖR ODER ANBAUGERÄTEN, DIE NICHT VON COOPERS OF STORTFORD ODER 3PAGEN EMPFOHLEN WERDEN, KANN ZU VERLETZUNGEN FÜHREN UND ZUM ERLÖSCHEN IHRER GARANTIE FÜHREN.
- NICHT AUF ODER IN DER NÄHE VON WÄRMEQUELLEN AUFSTELLEN.
- DECKEN SIE DEN ARTIKEL WÄHREND DES GEBRAUCHS IN KEINER WEISE AB, DA DIES ZU EINER ÜBERHITZUNG FÜHREN KANN.
- VERWENDEN SIE DIESES GERÄT NICHT FÜR EINEN ANDEREN ALS DEN BESTIMMUNGSGEMÄSSEN GEBRAUCH, FÜR DEN ES BESTIMMT IST.

Bedienungsanleitung

Packen Sie die Komponenten vorsichtig aus. Bitte überprüfen Sie, ob alle Teile aus der Verpackung entfernt wurden.

Um zu betätigen, wechseln Sie den 3-Wege-Schalter an der Unterseite der Polyresin-Basis von OFF auf ON oder ON mit music.

1. Jingle Bells
2. Wir wünschen Ihnen frohe Weihnachten
3. Stille Nacht
4. Deck die Hallen
5. Freude an die Welt
6. Der erste Noel
7. Hark! Der Herald Angel Sing
8. Oh, Weihnachtsbaum

Die Songs werden in einer Schleife abgespielt, je nachdem, wann das Element ein- oder ausgeschaltet wird und welcher Song gerade abgespielt wird.

BATTERIEN

- **VERWENDEN IMMER ALKALIBATTERIEN. VERWENDEN SIE KEINE LITHIUM BATTERIEN.**
- LEGEN SIE DIE BATTERIEN GEMÄSS DEN POLARITÄTSSYMBOLN EIN. MONTIEREN SIE DIE BATTERIEN NICHT IN UMGEKEHRTER RICHTUNG.
- STELLEN SIE SICHER, DASS DAS BATTERIEFACH WIEDER MIT DER SCHRAUBE ODER DER SICHERUNGSVORRICHTUNG GESICHERT IST.
- SCHLIESSEN SIE DIE BATTERIEPOLE NICHT KURZ.
- ENTFERNEN SIE DIE BATTERIEN, WENN SIE SIE LÄNGERE ZEIT STEHEN GELASSEN HABEN.
- **HALTEN SIE BATTERIEN VON KINDERN UND HAUSTIEREN FERN.**
- WENN SIE GLAUBEN, DASS BATTERIEN VERSCHLUCKT ODER IN EINEM TEIL DES KÖRPERS PLATZIERT WURDEN, SUCHEN SIE SOFORT EINEN ARZT AUF.

- VERMISCHEN SIE GEBRAUCHTE UND NEUE BATTERIEN NICHT.
- **ENTSORGEN SIE BATTERIEN NIEMALS IM FEUER.**
- BATTERIEENTSORGUNG, VERBRAUCHTE ODER ABGELAUFENE BATTERIEN MÜSSEN IN ÜBEREINSTIMMUNG MIT DEN VORSCHRIFTEN IHRER ÖRTLICHEN BEHÖRDEN ENTSORGT UND RECYCELT WERDEN.
- BEFOLGEN SIE DIE SICHERHEITS-, VERWENDUNGS- UND ENTSORGUNGSANWEISUNGEN DES BATTERIEHERSTELLERS.

Batterien einlegen

Öffnen und entfernen Sie die Abdeckung des Batteriefachs und legen Sie 3x neue AAA-Batterien wie abgebildet ein.




PFLEGE- UND REINIGUNGSHINWEISE

- SCHALTEN SIE DIE BATTERIEN VOR DER REINIGUNG IMMER AUS UND ENTFERNEN SIE SIE.
- NICHT IN WASSER TAUCHEN.
- VERWENDEN SIE KEINE SCHEUERMITTEL ODER SCHARFEN UTENSILIEN, UM DIESES GERÄT ZU REINIGEN.
- WISCHEN SIE DIE OBERFLÄCHEN MIT EINEM WEICHEN, TROCKENEN TUCH AB.
- VOR WEITEREM GEBRAUCH GRÜNDLICH TROCKNEN. LAGERN SIE DAS GERÄT AN EINEM KÜHLEN, TROCKENEN ORT.

BESEITIGUNG

- Coopers of Stortford und 3pagen verwenden nach Möglichkeit recycelbare oder recycelte Verpackungen.
- Bitte entsorgen Sie alle Verpackungen, Papier und Kartons gemäß den Recyclingvorschriften Ihrer örtlichen Behörden.
- Am Ende der Lebensdauer des Produkts wenden Sie sich bitte an das von Ihrer Gemeinde autorisierte Recyclingzentrum für Haushaltsabfälle, um es zu entsorgen.
- Kunststoffe, Polybeutel – dieser wird aus folgendem recycelbaren Kunststoff hergestellt.

Code & Symbol	 OTHER
Type of Plastic	Polyresin



KONTAKTANGABEN:

Distributed by / Verteilt durch / Distribué par.
The Enterprise Department Ltd, Trading as Coopers of Stortford.

UK address: 11 Bridge Street, Bishops Stortford
Herts, UK, CM23 2JU
Tel: 0330 331 0300
Customer Services: enquiries@coopersofstortford.co.uk
Web Site: <https://www.coopersofstortford.co.uk>

The Enterprise Department Ltd, Trading as -
NI address: D.S.B. LD, 160 Bd. De Fourmies, 59100
Roubaix, France
Tel: +44 (0) 330 331 0300
Customer Services: enquiries@coopersofstortford.co.uk
Web Site: <https://www.coopersofstortford.co.uk>

DE/FR/CZ/SK :
3Pagen
Hergestellt für 3Pagen
Sankt-Joeris-Strasse 16-28
53477 Alsdorf
Tel: +49 (0) 2404/980-204
Customer Services: kontakt@3pagen.de
Web Site: www.3pagen.de

CZECH:

Podrobnosti o napájení: Jsou vyžadovány 3x AAA baterie
Není součástí dodávky

**VŽDY POUŽÍVEJTE
ALKALICKÉ BATERIE.
NEPOUŽÍVEJTE LITHIOVÉ
BATERIE.**

Používejte pod dohledem dospělé osoby. Uchovávejte mimo dosah dětí mladších 3 let kvůli malým částem. Dospělý pro vložení a výměnu baterií.

Před zahájením si důkladně přečtěte tento návod k obsluze a ujistěte se, že jste obeznámeni s provozem vaší nové hudební sněhové koule Santa & Christmas Tree.

UPOZORNĚNÍ A BEZPEČNOSTNÍ POKYNY:

PŘI POUŽÍVÁNÍ JAKÉHOKOLI SPOTŘEBIČE JE TŘEBA VŽDY DODRŽOVAT ZÁKLADNÍ BEZPEČNOSTNÍ OPATŘENÍ:

- PŘED POUŽITÍM SI PŘEČTĚTE VŠECHNY POKYNY.
- PRO DOMÁCÍ VNITŘNÍ POUŽITÍ.
- NENÍ URČENO PRO KOMERČNÍ POUŽITÍ.
- PŘED POUŽITÍM DŮKLADNĚ ZKONTROLUJTE, ZDA NEDOŠLO K ZÁVADÁM, A POKUD JSOU ZJIŠTĚNY VADY, NEPOUŽÍVEJTE. DÁVEJTE POZOR, ABYSTE SPOTŘEBIČ NESPADLI, PROTOŽE SILNÉ NÁRAZY MOHOU ZPŮSOBIT VNITŘNÍ POŠKOZENÍ.
- POUŽITÍ JAKÉHOKOLI PŘÍSLUŠENSTVÍ NEBO PŘÍSLUŠENSTVÍ, KTERÉ NENÍ DOPORUČENO SPOLEČNOSTÍ COOPERS OF STORTFORD NEBO 3PAGEN, MŮŽE ZPŮSOBIT ZRANĚNÍ A ZNEPLATNIT JAKOUKOLI ZÁRUKU, KTEROU MŮŽETE MÍT.
- NEPOKLÁDEJTE NA ZDROJE TEPLA ANI DO JEJICH BLÍZKOSTI.
- PŘI POUŽÍVÁNÍ PŘEDMĚT ŽÁDNÝM ZPŮSOBEM NEZAKRÝVEJTE, PROTOŽE BY MOHLO DOJÍT K PŘEHŘÁTÍ.
- NEPOUŽÍVEJTE TENTO SPOTŘEBIČ K ŽÁDNÉMU JINÉMU ÚČELU, NEŽ KE KTERÉMU JE URČEN.

Pokyny pro uživatele

Součásti opatrně vybalte. Zkontrolujte, zda byly všechny díly vyjmuty z obalu.

Chcete-li fungovat, změňte 3cestný přepínač na spodní straně polyresinové základny z OFF na ON nebo ON s hudbou.

1. Rolničky.
2. Přejeme Vám veselé Vánoce.
3. Tichá noc.
4. Vyzdobte sály.
5. Radost světu.
6. První Noel.
7. Naslouchat! Anděl Hlasatel zpívá.
8. Ach, vánoční stromeček.

Skladby jsou přehrávány ve smyčce v závislosti na tom, kdy je položka zapnuta/vypnuta a jaká skladba právě hraje.


BATERIE

- **VŽDY POUŽÍVEJTE ALKALICKÉ BATERIE. NEPOUŽÍVEJTE LITHIOVÉ BATERIE.**
- VLOŽTE BATERIE V SOULADU SE SYMBOLY POLARITY. NEVKLÁDEJTE BATERIE ZPĚT.
- UJISTĚTE SE, ŽE JE PŘIHRÁDKA NA BATERIE ZNOVU ZAJIŠTĚNA ŠROUBEM NEBO ZAJIŠŤOVACÍM ZAŘÍZENÍM.
- NEZKRATUJTE SVORKY BATERIE.
- POKUD JE NECHÁTE DELŠÍ DOBU NECHAT, VYJMĚTE JE.
- **UCHOVÁVEJTE BATERIE MIMO DOSAH DĚTÍ A DOMÁCÍCH ZVÍŘAT.**
- POKUD SE DOMNÍVÁTE, ŽE MOHLY BÝT BATERIE SPOLKNUTY NEBO UMÍSTĚNY DO JAKÉKOLI ČÁSTI TĚLA, OKAMŽITĚ VYHLEDEJTE LÉKAŘSKOU POMOC.

- NEKOMBINUJTE POUŽITÉ A NOVÉ BATERIE.
- **NIKDY NEVHAZUJTE BATERIE DO OHNĚ.**
- LIKVIDACE BATERIÍ, POUŽITÉ NEBO VYBITÉ BATERIE MUSÍ BÝT ZLIKVIDOVÁNY A RECYKLOVÁNY V SOULADU S PŘEDPISY MÍSTNÍCH ÚŘADŮ.
- DODRŽUJTE POKYNY VÝROBCE BATERIE K BEZPEČNOSTI, POUŽITÍ A LIKVIDACI.

Vložit Baterie

Otevřete a sejměte kryt bateriového boxu a vložte 3x AAA nové baterie podle obrázku.




POKYNY PRO PÉČI A ČIŠTĚNÍ

- PŘED ČIŠTĚNÍM VŽDY VYPNĚTE A VYJMĚTE BATERIE.
- NEPONOŘUJTE DO VODY.
- K ČIŠTĚNÍ TOHOTO SPOTŘEBIČE NEPOUŽÍVEJTE ABRAZIVNÍ ČISTICÍ PROSTŘEDKY ANI OSTRÉ NÁČINÍ.
- POVRCHY OTŘETE MĚKKÝM SUCHÝM HADŘÍKEM. PŘED DALŠÍM POUŽITÍM DŮKLADNĚ OSUŠTE.
- SPOTŘEBIČ SKLADUJTE NA CHLADNÉM A SUCHÉM MÍSTĚ.

LIKVIDACE

- Společnosti Coopers of Stortford a 3pagen používají recyklovatelné nebo recyklované obaly, pokud je to možné.
- Zlikvidujte prosím všechny obaly, papír, kartony v souladu s místními předpisy o recyklaci.
- Na konci životnosti výrobku se prosím obraťte na místní radu autorizované středisko pro recyklaci domovního odpadu ohledně likvidace.
- Plasty, polybagy – vyrábí se z následujících recyklovatelných plastů.

Code & Symbol	 OTHER
Type of Plastic	Polyresin

**KONTAKTNÍ ÚDAJE:**

Distributed by / Verteilt durch / Distribué par.
The Enterprise Department Ltd, Trading as Coopers of Stortford.

UK address: 11 Bridge Street, Bishops Stortford
Herts, UK, CM23 2JU

Tel: 0330 331 0300

Customer Services: enquiries@coopersofstortford.co.uk

Web Site: <https://www.coopersofstortford.co.uk>

The Enterprise Department Ltd, Trading as
NI address: D.S.B. LD, 160 Bd. De Fourmies, 59100
Roubaix, France

Tel: +44 (0) 330 331 0300

Customer Services: enquiries@coopersofstortford.co.uk

Web Site: <https://www.coopersofstortford.co.uk>

DE/FR/CZ/SK :

3Pagen

Hergestellt für 3Pagen

Sankt-Joeris-Strasse 16-28

53477 Alsdorf

Tel: +49 (0) 2404/980-204

Customer Services: kontakt@3pagen.de

Web Site: www.3pagen.de

SLOVAK

Podrobnosti o napájaní: Potrebne sú 3x AAA batérie
Nie je zahrnuté

**VŽDY POUŽÍVAJTE ALKALICKÉ
BATÉRIE. NEPOUŽÍVAJTE
LÍTIOVÉ BATÉRIE.**

Používajte pod dohľadom dospelaj osoby. Uchovávajúte mimo dosahu detí mladších ako 3 roky kvôli malým častiam. Dospelá osoba vloží a vymení

Pred spustením si dôkladne prečítajte tento návod na obsluhu a uistite sa, že ste oboznámení s prevádzkou vašej novej hudobnej snehovej gule Santa & Christmas Tree.

UPOZORNENIA A BEZPEČNOSTNÉ POKYNY:

PRI POUŽÍVANÍ AKÉHOKOLĽVEK SPOTREBIČA BY STE MALI VŽDY DODRŽIAVAŤ ZÁKLADNÉ BEZPEČNOSTNÉ OPATRENIA:

- PRED POUŽITÍM SI PREČÍTAJTE VŠETKY POKYNY.
- NA DOMÁCE VNÚTORNÉ POUŽITIE.
- NIE NA KOMERČNÉ POUŽITIE. PRED POUŽITÍM DÔKLADNE SKONTROLUJTE, ČI NIE SÚ CHYBY, A AK SA ZISTIA CHYBY, NEPOUŽÍVAJTE. DÁVAJTE POZOR, ABY VÁM SPOTREBIČ NESPADOL, PRETOŽE SILNÉ NÁRAZY MÔŽU SPÔSOBIŤ VNÚTORNÉ POŠKODENIE.
- POUŽITIE AKÉHOKOLĽVEK PRÍSLUŠENSTVA ALEBO PRÍSLUŠENSTVA, KTORÉ NEODPORÚČA SPOLOČNOSŤ COOPERS OF STORTFORD ALEBO 3PAGEN, MÔŽE SPÔSOBIŤ ZRANENIE A STRATIŤ PLATNOSŤ AKEJKOLĽVEK ZÁRUKY, KTORÚ MÔŽETE MAŤ.
- NEUMIESTŇUJTE NA ZDROJE TEPLA ALEBO DO ICH BLÍZKOSTI.
- POČAS POUŽÍVANIA PREDMET ŽIADNYM SPÔSOBOM NEZAKRÝVAJTE, PRETOŽE BY TO MOHLO SPÔSOBIŤ PREHRIATIE.
- NEPOUŽÍVAJTE TENTO SPOTREBIČ NA INÉ POUŽITIE, AKO NA KTORÉ JE URČENÝ.

Návod na použitie

Komponenty opatrne rozbaľte. Skontrolujte, či boli z obalu odstránené všetky diely.

Ak chcete ovládať, zmeňte 3-smerný prepínač na spodnej strane polyresinovej základne z OFF na ON alebo ON s hudbou.

1. Zvončeky.
2. Prajeme vám veselé Vianoce.
3. Tichá noc.
4. Ozdobte sály.
5. Radosť svetu.
6. Prvý Noel.
7. Počúť! The Herald Angel Sing.
8. Ach, vianočný stromček.

Skladby sa prehrávajú v slučke v závislosti od toho, kedy je položka zapnutá/vypnutá a aká skladba sa v danom bode prehráva.

BATÉRIE

- **VŽDY POUŽÍVAJTE ALKALICKÉ BATÉRIE. NEPOUŽÍVAJTE LÍTIOVÉ BATÉRIE.**
- BATÉRIE INŠTALUJTE V SÚLADE SO SYMBOLMI POLARITY. BATÉRIE NEVKLADAJTE DOZADU.
- UISTITE SA, ŽE PRIEHRADKA NA BATÉRIE JE ZNOVU ZAISTENÁ SKRUTKOU ALEBO ZAISŤOVACÍM ZARIADENÍM. NESKRATUJTE SVORKY BATÉRIE.
- AK ICH NECHÁTE DLHŠÍ ČAS, VYBERTE BATÉRIE.
- **BATÉRIE UCHOVÁVAJTE MIMO DOSAHU DETÍ A DOMÁCICH ZVIERAT.**
- AK SI MYSLÍTE, ŽE BATÉRIE MOHLI BYŤ PREHLTNUTÉ ALEBO VLOŽENÉ DO KTOREJKOĽVEK ČASTI TELA, OKAMŽITE VYHĽADAJTE LEKÁRSKU POMOC.

- NEMIEŠAJTE POUŽITÉ A NOVÉ BATÉRIE.
- **BATÉRIE NIKDY NEVHADZUJTE DO OHŇA.**
- LIKVIDÁCIA BATÉRIÍ, VYBITÉ ALEBO VYBITÉ BATÉRIE MUSIA BYŤ ZLIKVIDOVANÉ A RECYKLOVANÉ V SÚLADE S PREDPISMI MIESTNYCH ÚRADOV.
- POSTUPOJTE PODĽA POKYNOV VÝROBCU BATÉRIÍ NA BEZPEČNOSŤ, POUŽÍVANIE A LIKVIDÁCIU.

Vložiť Batérie

Otvorte a odstráňte kryt skrinky na batérie a vložte 3x nové batérie AAA podľa obrázka.




POKYNY NA STAROSTLIVOSŤ A ČISTENIE

- PRED ČISTENÍM BATÉRIE VŽDY VYPNITE A VYBERTE.
- NEPONÁRAJTE DO VODY.
- NA ČISTENIE TOHTO SPOTREBIČA NEPOUŽÍVAJTE ABRAZÍVNE ČISTIACE PROSTRIEDKY ANI OSTRÉ NÁČINIE.
- POVRCHY UTRITE MÄKKOU SUCHOU HANDRIČKOU. PRED ĎALŠÍM POUŽITÍM DÔKLADNE OSUŠTE. SPOTREBIČ SKLADUJTE NA CHLADNOM A SUCHOM MIESTE.

LIKVIDÁCIA

- Coopers of Stortford a 3pagen používajú recyklovateľné alebo recyklované obaly tam, kde je to možné. Zlikvidujte všetky obaly, papier, kartóny v súlade s predpismi o recyklácii miestnych úradov.
- Na konci životnosti produktu sa obráťte na miestne autorizované stredisko na recykláciu domového odpadu.
- Plasty, polybagy – vyrábajú sa z nasledujúceho recyklovateľného plasty.

Code & Symbol	 OTHER
Type of Plastic	Polyresin

**KONTAKTNÉ ÚDAJE:**

Distributed by / Verteilt durch / Distribué par.
 The Enterprise Department Ltd, Trading as Coopers of Stortford.
 UK address: 11 Bridge Street, Bishops Stortford
 Herts, UK, CM23 2JU
 Tel: 0330 331 0300
 Customer Services: enquiries@coopersofstortford.co.uk
 Web Site: <https://www.coopersofstortford.co.uk>

The Enterprise Department Ltd, Trading as –
 NI address: D.S.B. LD, 160 Bd. De Fourmies, 59100 Roubaix, France
 Tel: +44 (0) 330 331 0300
 Customer Services: enquiries@coopersofstortford.co.uk
 Web Site: <https://www.coopersofstortford.co.uk>

DE/FR/CZ/SK :
 3Pagen
 Hergestellt für 3Pagen
 Sankt-Joeris-Strasse 16-28
 53477 Alsdorf
 Tel: +49 (0) 2404/980-204
 Customer Services: kontakt@3pagen.de
 Web Site: www.3pagen.de