

Window Bird Feeder

Item No: P942 / 726680

Instructions for Use

v001: 13/08/25

Please read and retain these instructions for future reference

GAINSBOROUGH

Garden & Wildlife

ENGLISH INSTRUCTIONS



INSTRUCTIONS:

- *Seed chamber slides out for easy filling.
- *Holds 1lb of your favorite feed.
- *Dispenses sunflower and mixed seed.
- *Fix to the glass with the large suction cup.
- *In the event of any deformation to its shape, the sucker may be run under warm water to restore its shape.
- *Occasionally clean the side of the feeder, clear water and allow it to dry.



CARE AND CLEANING INSTRUCTIONS:

- Do NOT use abrasive cleaners or sharp utensils to clean this product.
- Store the item in a cool, dry place.
- Wipe with a clean dry cloth.



DISPOSAL

- We use recyclable or recycled packaging where possible.
- Please dispose of all packaging, paper, cartons in accordance with your local authority recycling regulations.
- At the end of the product's lifespan please check with your local council authorised household waste recycling centre for disposal.
- Plastics, polybags – this is made from the following recyclable plastic.
- At the end of the product's lifespan please check with your local council authorised household waste recycling centre for disposal.

Code & Symbol	 PP	 PS
Type of Plastic	Polypropylene	Polystyrene

DEUTSCHE ANLEITUNG



ANWEISUNGEN:

- *Die Saatkammer lässt sich zum einfachen Befüllen herauschieben.
- *Fasst 1 Pfund Ihres Lieblingsfutters.
- *Abgabe von Sonnenblumen und gemischten Samen.
- *Mit dem großen Saugnapf am Glas befestigen.
- *Im Falle einer Verformung seiner Form kann der Sauger unter warmes Wasser gehalten werden, um seine Form wiederherzustellen.
- *Reinigen Sie gelegentlich die Seite des Futterautomaten, klären Sie das Wasser und lassen Sie es trocknen.



PFLEGE- UND REINIGUNGSHINWEISE:

- Verwenden Sie KEINE Scheuermittel oder scharfe Utensilien, um dieses Produkt zu reinigen.
- Lagern Sie den Artikel an einem kühlen, trockenen Ort.
- Mit einem sauberen, trockenen Tuch abwischen.



BESEITIGUNG

- Wir verwenden nach Möglichkeit recycelbare oder recycelte Verpackungen.
- Bitte entsorgen Sie alle Verpackungen, Papiere und Kartons gemäß den Recyclingvorschriften Ihrer örtlichen Behörde.
- Am Ende der Lebensdauer des Produkts wenden Sie sich bitte an das von Ihrer Gemeinde autorisierte Recyclingzentrum für Hausmüll zur Entsorgung.
- Kunststoffe, Polybeutel – dieser wird aus folgendem recycelbaren Kunststoff hergestellt.
- Am Ende der Lebensdauer des Produkts wenden Sie sich bitte an das von Ihrer Gemeinde autorisierte Recyclingzentrum für Hausmüll zur Entsorgung.

Code & Symbol		
Art des Kunststoffs	Polypropylen	Styropor

INSTRUCTIONS EN FRANÇAIS



INSTRUCTIONS:

- *La chambre de semence glisse vers l'extérieur pour un remplissage facile.
- *Peut contenir 1 lb de votre nourriture préférée.
- *Distribution de graines de tournesol et de graines mélangées.
- *Fixation au verre avec la grande ventouse.
- *En cas de déformation de sa forme, le ventouse peut être passé sous l'eau chaude pour lui redonner sa forme.
- *Nettoyez de temps en temps le côté de la mangeoire, dégagez de l'eau et laissez-la sécher.



INSTRUCTIONS D'ENTRETIEN ET DE NETTOYAGE:

- N'utilisez PAS de nettoyeurs abrasifs ou d'ustensiles tranchants pour nettoyer ce produit.
- Conservez l'article dans un endroit frais et sec.
- Essuyez avec un chiffon propre et sec.



DISPOSITION

- Nous utilisons des emballages recyclables ou recyclés dans la mesure du possible.
- Veuillez éliminer tous les emballages, papiers, cartons conformément aux réglementations de recyclage de votre autorité locale.
- À la fin de la durée de vie du produit, veuillez vérifier auprès de votre centre de recyclage des déchets ménagers agréé par votre mairie pour l'élimination.
- Plastiques, polybags – ils sont fabriqués à partir du plastique recyclable suivant.
- À la fin de la durée de vie du produit, veuillez vérifier auprès de votre centre de recyclage des déchets ménagers agréé par votre mairie pour l'élimination.

Code et symbole		
Type de plastique	Polypropylène	Polystyrène

ČESKÝ NÁVOD



INSTRUKCE:

- *Semenná komora se vysouvá pro snadné plnění.
- *Pojme 1 lb vašeho oblíbeného krmiva.
- *Dávkuje slunečnici a směs semen.
- *Připevněte ke sklu pomocí velké přísavky.
- *V případě jakékoli deformace tvaru může být přísavka spuštěna pod teplou vodou, aby se obnovil její tvar.
- *Občas vyčistěte boční stranu podavače, vyčistěte vodu a nechte ji uschnout.



POKYNY PRO PÉČI A ČIŠTĚNÍ:

- K čištění tohoto výrobku **NEPOUŽÍVEJTE** abrazivní čisticí prostředky ani ostré nádoby.
- Skladujte předmět na chladném a suchém místě.
- Otřete čistým suchým hadříkem.

LIKVIDACE

- Tam, kde je to možné, používáme recyklovatelné nebo recyklované obaly.
- Zlikvidujte prosím všechny obaly, papír, kartony v souladu s předpisy místního úřadu pro recyklaci.
- Na konci životnosti výrobku se prosím obraťte na autorizované středisko pro recyklaci domovního odpadu místní rady.
- Plasty, polybasy – vyrábí se z následujících recyklovatelných plastů.
- Na konci životnosti výrobku se prosím obraťte na autorizované středisko pro recyklaci domovního odpadu místní rady.



Kód & Symbol		
Typ plastu	Polypropylen	Polystyren

SLOVENSKÉ INŠTRUKCIE



INŠTRUKCIE:

- *Semenná komora sa vysúva pre ľahké plnenie.
- *Pojme 1 lb vášho obľúbeného krmiva.
- *Dávkuje slnečnicu a zmiešané semená.
- *Pripevnite na sklo pomocou veľkej prísavky.
- *V prípade akejkoľvek deformácie tvaru je možné prísavku spustiť pod teplou vodu, aby sa obnovil jej tvar.
- *Občas vyčistite bočnú stranu podávača, vyčistite vodu a nechajte ho uschnúť.



POKYNY NA STAROSTLIVOSŤ A ČISTENIE:

- Na čistenie tohto produktu **NEPOUŽÍVAJTE** abrazívne čistiace prostriedky ani ostré náčinie.
- Predmet skladujte na chladnom a suchom mieste.
- Utrite čistou suchou handričkou.

LIKVIDÁCIA

- Tam, kde je to možné, používame recyklovateľné alebo recyklované obaly.
- Všetky obaly, papier, kartóny zlikvidujte v súlade s recyklačnými predpismi miestneho úradu.
- Na konci životnosti výrobku sa obráťte na miestne autorizované stredisko na recykláciu domového odpadu.
- Plasty, polybagy – vyrábajú sa z nasledujúceho recyklovateľného plastu.
- Na konci životnosti výrobku sa obráťte na miestne autorizované stredisko na recykláciu domového odpadu.




Kód a symbol		
Druh plastu	Polypropylén	Polystyrén


Distributed by / Verteilt durch / Distribué par/ Distributor / Distribuuje.

The Enterprise Department Ltd, Trading as Coopers of Stortford.

UK address: 11 Bridge Street, Bishops Stortford

Herts, UK, CM23 2JU


 0330 331 0300

 enquiries@coopersofstortford.co.uk

 <https://www.coopersofstortford.co.uk>

The Enterprise Department Ltd, Trading as – Coopers of Stortford

D.S.B. LD, 160 Bd. De Fourmies, 59100 Roubaix, France

 0330 331 0300

 enquiries@coopersofstortford.co.uk

 <https://www.coopersofstortford.co.uk>


DE/FR/CZ/SK :

3Pagen

Hergestellt für 3Pagen

Sankt-Joeris-Strasse 16-28

53477 Alsdorf

 +49 (0) 2404/980-204

 kontakt@3pagen.de

 www.3pagen.de

