

# Flower Lamp

Item No: P962

## Instructions for Use

v001: 20/08/25

Please read and retain these instructions for future reference

**ELDO**  
home decoration

### ENGLISH INSTRUCTIONS




**ALWAYS USE ALKALINE BATTERIES.  
DO NOT USE LITHIUM BATTERIES.**

**Power Details:** Battery Type: 3 AA Not Included

**Please read this instruction manual thoroughly before starting and ensure you are familiar with the operation of your new Flower Lamp.**

#### User Instructions

- Open the battery case located on the bottom.
- Insert 3x AA batteries (not included), observing correct polarity, as shown inside the battery case.
- Close the battery case.
- Turn the unit on/off using the switch located on the bottom.



#### WARNINGS AND SAFETY INSTRUCTIONS:

WHEN USING ANY APPLIANCE, BASIC SAFETY PRECAUTIONS SHOULD ALWAYS BE FOLLOWED:

- READ ALL INSTRUCTIONS BEFORE USE.
- FOR DOMESTIC INDOOR ONLY.

- NOT FOR COMMERCIAL USE.
- BEFORE USE, CHECK THOROUGHLY FOR ANY DEFECTS AND DO NOT USE IF DEFECTS ARE FOUND. TAKE CARE NOT TO DROP THE APPLIANCE AS HEAVY IMPACTS MAY CAUSE INTERNAL DAMAGE.
- THE USE OF ANY ACCESSORY OR ATTACHMENTS NOT RECOMMENDED BY COOPERS OF STORTFORD MAY CAUSE INJURIES AND INVALIDATE ANY WARRANTY YOU MAY HAVE.
- DO NOT PLACE ON OR NEAR HEAT SOURCES.
- DO NOT COVER THE ITEM IN ANY WAY WHEN IN USE AS THIS MAY CAUSE OVERHEATING.
- DO NOT USE THIS APPLIANCE FOR ANY OTHER USE THAN THE INTENDED USE IT IS DESIGNED FOR.
- DO NOT LEAVE SWITCHED ON OR UNATTENDED.

## BATTERIES








- **ALWAYS USE ALKALINE BATTERIES. DO NOT USE LITHIUM BATTERIES.**
- **BATTERY WARNING: KEEP OUT OF REACH OF CHILDREN. IF SWALLOWED OR PLACED INSIDE ANY PART OF THE BODY SEEK IMMEDIATE MEDICAL ATTENTION.**
- INSTALL BATTERIES IN ACCORDANCE WITH ITS POLARITY SYMBOLS. DO NOT FIT BATTERIES IN REVERSE.
- ENSURE THE BATTERY COMPARTMENT IS RE-SECURED BY THE SCREW OR SECURING DEVICE.
- DO NOT SHORT CIRCUIT THE BATTERY TERMINALS.
- REMOVE THE BATTERIES IF LEFT FOR LONG PERIODS.
- **KEEP BATTERIES AWAY FROM CHILDREN AND PETS.**
- DO NOT MIX USED AND NEW BATTERIES.
- **NEVER DISPOSE OF BATTERIES IN A FIRE.**
- BATTERY DISPOSAL, SPENT OR EXPIRED BATTERIES MUST BE DISPOSED OF AND RECYCLED IN COMPLIANCE WITH YOUR LOCAL AUTHORITY REGULATIONS.
- FOLLOW THE BATTERY MANUFACTURER’S SAFETY, USAGE, AND DISPOSAL INSTRUCTIONS.

## CARE AND CLEANING INSTRUCTIONS

- ALWAYS SWITCH OFF AND REMOVE BATTERIES BEFORE CLEANING.
- DO NOT IMMERSE IN WATER.
- DO NOT USE ABRASIVE CLEANERS OR SHARP UTENSILS TO CLEAN THIS APPLIANCE.
- WIPE SURFACES WITH A SOFT DRY CLOTH. DRY THOROUGHLY BEFORE FURTHER USE.
- STORE THE APPLIANCE IN A COOL, DRY PLACE.

## BATTERY DISPOSAL

- SPENT OR EXPIRED BATTERIES MUST BE DISPOSED SAFELY AWAY FROM CHILDREN ACCESS AND RECYCLED IN COMPLIANCE WITH YOUR LOCAL AUTHORITY REGULATIONS AND NOT DISPOSED IN GENERAL HOUSEHOLD WASTE.
- FOLLOW THE BATTERY MANUFACTURER’S SAFETY, USAGE, AND DISPOSAL INSTRUCTIONS.

Code & Symbol	 PETE	 HDPE	 PVC	 LDPE	 PP	 PS	 OTHER
Type of Plastic	Polyethylene Terephthalate	High-Density Polyethylene	Polyvinyl Chloride	Low Density Polyethylene	Polypropylene	Polystyrene	Please Specify (includes ABS, Nylon)

## DEUTSCHE ANLEITUNG




**VERWENDEN SIE IMMER ALKALINE-BATTERIEN.  
VERWENDEN SIE KEINE**

**Details zur Leistung:** Batterietyp: 3 AA nicht im Lieferumfang enthalten

**Bitte lesen Sie diese Bedienungsanleitung gründlich durch, bevor Sie beginnen, und stellen Sie sicher, dass Sie mit der Bedienung Ihrer neuen Flower Lamp vertraut sind.**

### Bedienungsanleitung

- Öffnen Sie das Batteriefach an der Unterseite.
- Legen Sie 3x AA-Batterien (nicht im Lieferumfang enthalten) ein und achten Sie dabei auf die richtige Polarität, wie im Batteriefach abgebildet.
- Schließen Sie das Batteriefach.
- Schalten Sie das Gerät mit dem Schalter an der Unterseite ein/aus.



### WARNHINWEISE UND SICHERHEITSHINWEISE:

BEI DER VERWENDUNG EINES GERÄTS SOLLTEN IMMER GRUNDLEGENDE SICHERHEITSVORKEHRUNGEN GETROFFEN WERDEN:

- LESEN SIE VOR GEBRAUCH ALLE ANWEISUNGEN.
- NUR FÜR DEN INNENBEREICH.
- NICHT FÜR DEN KOMMERZIELLEN GEBRAUCH.
- PRÜFEN SIE VOR DEM GEBRAUCH GRÜNDLICH AUF MÄNGEL UND VERWENDEN SIE SIE NICHT, WENN FEHLER FESTGESTELLT WERDEN. ACHTEN SIE DARAUF, DAS GERÄT NICHT FALLEN ZU LASSEN, DA SCHWERE STÖSSE ZU INNEREN SCHÄDEN FÜHREN KÖNNEN.
- DIE VERWENDUNG VON ZUBEHÖR ODER ANBAUGERÄTEN, DIE NICHT VON COOPERS OF STORTFORD EMPFOHLEN WERDEN, KANN ZU VERLETZUNGEN FÜHREN UND ZUM ERLÖSCHEN IHRER GARANTIE FÜHREN.
- NICHT AUF ODER IN DER NÄHE VON WÄRMEQUELLEN AUFSTELLEN.

- DECKEN SIE DEN ARTIKEL WÄHREND DES GEBRAUCHS IN KEINER WEISE AB, DA DIES ZU EINER ÜBERHITZUNG FÜHREN KANN.
- VERWENDEN SIE DIESES GERÄT NICHT FÜR EINEN ANDEREN ALS DEN BESTIMMUNGSGEMÄSSEN GEBRAUCH, FÜR DEN ES BESTIMMT IST.
- LASSEN SIE ES NICHT EINGESCHALTET ODER UNBEAUF SICHTIGT.

## BATTERIEN








- **VERWENDEN SIE IMMER ALKALINE-BATTERIEN. VERWENDEN SIE KEINE LITHIUMBATTERIEN.**
- **BATTERIEWARNUNG: AUSSERHALB DER REICHWEITE VON KINDERN AUFBEWAHREN. BEI VERSCHLUCKEN ODER EINBRINGEN IN EINEN KÖRPERTEIL SOFORT EINEN ARZT AUF SUCHE N.**
- LEGEN SIE DIE BATTERIEN GEMÄSS DEN POLARITÄTSSYMBOL EN EIN. BATTERIEN NICHT UMGEKEHRT EINBAUEN.
- STELLEN SIE SICHER, DASS DAS BATTERIEGEHÄUSE WIEDER DURCH DIE SCHRAUBE ODER DIE SICHERUNG SVORRICHTUNG GESICHERT IST.
- SCHLIESSEN SIE DIE BATTERIEPOLE NICHT KURZ..
- ENTFERNEN SIE DIE BATTERIEN, WENN SIE SIE LÄNGERE ZEIT STEHEN LASSEN.
- **HALTEN SIE BATTERIEN VON KINDERN UND HAUSTIEREN FERN.**
- GEBRAUCHTE UND NEUE BATTERIEN NICHT VERMISCHEN.
- **ENTSORGEN SIE BATTERIEN NIEMALS IM FEUER.**
- ENTSORGUNG VON BATTERIEN, VERBRAUCHTE ODER ABGELAUFENE BATTERIEN MÜSSEN IN ÜBEREINSTIMMUNG MIT DEN VORSCHRIFTEN IHRER ÖRTLICHEN BEHÖRDEN ENTSORGT UND RECYCELT WERDEN.
- BEFOLGEN SIE DIE SICHERHEITS-, VERWENDUNGS- UND ENTSORGUNGSANWEISUNGEN DES BATTERIEHERSTELLERS.

## PFLEGE- UND REINIGUNGSHINWEISE

- ALWAYS SWITTSCHALTEN SIE DIE BATTERIEN VOR DER REINIGUNG IMMER AUS UND ENTFERNEN SIE SIECH OFF AND REMOVE BATTERIES BEFORE CLEANING.
- NICHT IN WASSER TAUCHEN.
- VERWENDEN SIE KEINE SCHEUERMITTEL ODER SCHARFEN UTENSILIEN, UM DIESES GERÄT ZU REINIGEN.
- WISCHEN SIE DIE OBERFLÄCHEN MIT EINEM WEICHEN, TROCKENEN TUCH AB. VOR WEITEREM GEBRAUCH GRÜNDLICH TROCKNEN.
- LAGERN SIE DAS GERÄT AN EINEM KÜHLEN, TROCKENEN ORT.

## ENTSORGUNG DER BATTERIE

- VERBRAUCHTE ODER ABGELAUFENE BATTERIEN MÜSSEN SICHER VOR KINDERN GESCHÜTZT ENTSORGT UND IN ÜBEREINSTIMMUNG MIT DEN VORSCHRIFTEN IHRER ÖRTLICHEN BEHÖRDEN RECYCELT WERDEN UND DÜRFEN NICHT IM ALLGEMEINEN HAUSMÜLL ENTSORGT WERDEN.
- BEFOLGEN SIE DIE SICHERHEITS-, VERWENDUNGS- UND ENTSORGUNGSANWEISUNGEN DES BATTERIEHERSTELLERS.

Code & Symbol	 PETE	 HDPE	 PVC	 LDPE	 PP	 PS	 OTHER
Art des Kunststoff s	Polyethylenter ephthalat	Polyethylen hoher Dichte	Polyvinylchlorid	Polyethylen niedriger Dichte	Polypropylen	Styropor	Bitte angeben (inkl. ABS, Nylon)

## INSTRUCTIONS EN FRANÇAIS



**UTILISEZ TOUJOURS DES PILES  
ALCALINES.  
N'UTILISEZ PAS DE PILES AU LITHIUM.**

**Détails de l'alimentation:** Type de batterie : 3 AA non incluses

**Veillez lire attentivement ce manuel d'instructions avant de commencer et assurez-vous que vous êtes familiarisé avec le fonctionnement de votre nouvelle lampe à fleurs.**

### Instructions d'utilisation

- Ouvrez le boîtier de la batterie situé en bas.
- Insérez 3 piles AA (non incluses), en respectant la polarité correcte, comme indiqué à l'intérieur du boîtier des piles.
- Fermez le boîtier de la batterie.
- Allumez/éteignez l'appareil à l'aide de l'interrupteur situé en bas.



### AVERTISSEMENTS ET CONSIGNES DE SÉCURITÉ:

LORS DE L'UTILISATION D'UN APPAREIL, DES PRÉCAUTIONS DE SÉCURITÉ DE BASE DOIVENT TOUJOURS ÊTRE SUIVIES:

- LIRE TOUTES LES INSTRUCTIONS AVANT UTILISATION.
- POUR L'INTÉRIEUR DOMESTIQUE UNIQUEMENT.
- NON DESTINÉ À UN USAGE COMMERCIAL.

- AVANT L'UTILISATION, VÉRIFIEZ SOIGNEUSEMENT QU'IL N'Y A PAS DE DÉFAUTS ET NE L'UTILISEZ PAS SI DES DÉFAUTS SONT TROUVÉS. VEILLEZ À NE PAS FAIRE TOMBER L'APPAREIL CAR DES CHOC VIOLENTS PEUVENT CAUSER DES DOMMAGES INTERNES.
- L'UTILISATION D'UN ACCESSOIRE OU D'ACCESSOIRES NON RECOMMANDÉS PAR COOPERS OF STORTFORD PEUT CAUSER DES BLESSURES ET ANNULER TOUTE GARANTIE QUE VOUS POURRIEZ AVOIR.
- NE PAS PLACER SUR OU À PROXIMITÉ DE SOURCES DE CHALEUR.
- NE COUVREZ EN AUCUN CAS L'ARTICLE LORS DE SON UTILISATION, CAR CELA POURRAIT PROVOQUER UNE SURCHAUFFE.
- N'UTILISEZ PAS CET APPAREIL POUR UNE AUTRE UTILISATION QUE L'USAGE POUR LEQUEL IL EST CONÇU.
- NE PAS LAISSER ALLUMÉ OU SANS SURVEILLANCE.

## PILES








- **UTILISEZ TOUJOURS DES PILES ALCALINES. N'UTILISEZ PAS DE PILES AU LITHIUM.**
- **AVERTISSEMENT DE LA BATTERIE : TENIR HORS DE PORTÉE DES ENFANTS. EN CAS D'INGESTION OU DE MISE À L'INTÉRIEUR D'UNE PARTIE DU CORPS, CONSULTEZ IMMÉDIATEMENT UN MÉDECIN.**
- INSTALLEZ LES PILES CONFORMÉMENT À SES SYMBOLES DE POLARITÉ. NE MONTEZ PAS LES PILES À L'ENVERS.
- ASSUREZ-VOUS QUE LA BATTERIE EST REFIXÉE À L'AIDE DE LA VIS OU DU DISPOSITIF DE FIXATION.
- NE COURT-CIRCUITEZ PAS LES BORNES DE LA BATTERIE.
- RETIREZ LES PILES SI ELLES SONT LAISSÉES PENDANT DE LONGUES PÉRIODES.
- **GARDEZ LES PILES HORS DE PORTÉE DES ENFANTS ET DES ANIMAUX DOMESTIQUES.**
- NE MÉLANGEZ PAS LES PILES USAGÉES ET NEUVES.
- **NE JETEZ JAMAIS LES PILES AU FEU.**
- ÉLIMINATION DES PILES, LES PILES USAGÉES OU PÉRIMÉES DOIVENT ÊTRE ÉLIMINÉES ET RECYCLÉES CONFORMÉMENT AUX RÉGLEMENTATIONS DE VOTRE AUTORITÉ LOCALE.
- SUIVEZ LES INSTRUCTIONS DE SÉCURITÉ, D'UTILISATION ET D'ÉLIMINATION DU FABRICANT DE LA BATTERIE.

## INSTRUCTIONS D'ENTRETIEN ET DE NETTOYAGE

- ÉTEIGNEZ ET RETIREZ TOUJOURS LES PILES AVANT DE LES NETTOYER.
- NE PAS IMMERGER DANS L'EAU.
- N'UTILISEZ PAS DE NETTOYANTS ABRASIFS OU D'USTENSILES TRANCHANTS POUR NETTOYER CET APPAREIL.
- ESSUYEZ LES SURFACES AVEC UN CHIFFON DOUX ET SEC. SÉCHEZ SOIGNEUSEMENT AVANT DE POURSUIVRE L'UTILISATION.
- RANGEZ L'APPAREIL DANS UN ENDROIT FRAIS ET SEC.

## ÉLIMINATION DE LA BATTERIE

- LES PILES USAGÉES OU PÉRIMÉES DOIVENT ÊTRE ÉLIMINÉES EN TOUTE SÉCURITÉ, HORS DE LA PORTÉE DES ENFANTS ET RECYCLÉES CONFORMÉMENT AUX RÉGLEMENTATIONS DE VOTRE AUTORITÉ LOCALE ET NE DOIVENT PAS ÊTRE JETÉES AVEC LES ORDURES MÉNAGÈRES GÉNÉRALES..
- SUIVEZ LES INSTRUCTIONS DE SÉCURITÉ, D'UTILISATION ET D'ÉLIMINATION DU FABRICANT DE LA BATTERIE.

Code et symbole	 PETE	 HDPE	 PVC	 LDPE	 PP	 PS	 OTHER
Type de plastique	Polyéthylène téréphtalate	Polyéthylène haute densité	Polychlorure de vinyle	Polyéthylène basse densité	Polypropylène	Polystyrène	Veillez spécifier (comprend l'ABS, le nylon)

## ČESKÝ NÁVOD




**VŽDY POUŽÍVEJTE ALKALICKÉ  
BATERIE.  
NEPOUŽÍVEJTE LITHIOVÉ BATERIE.**

**Podrobnosti o napájení:** Typ baterie: 3 AA není součástí balení

**Před spuštěním si prosím důkladně přečtěte tento návod k použití a ujistěte se, že jste obeznámeni s obsluhou vašeho nového Flower Lamp.**

### Pokyny pro uživatele

- Otevřete pouzdro na baterie umístěné na spodní straně.
- Vložte 3x AA baterie (nejsou součástí balení), dbejte na správnou polaritu, jak je znázorněno uvnitř pouzdra na baterie.
- Zavřete pouzdro baterie.
- Jednotku zapněte/vypněte pomocí vypínače umístěného na spodní straně.



### VAROVÁNÍ A BEZPEČNOSTNÍ POKYNY:

**PŘI POUŽÍVÁNÍ JAKÉHOKOLI SPOTŘEBIČE JE TŘEBA VŽDY DODRŽOVAT ZÁKLADNÍ BEZPEČNOSTNÍ OPATŘENÍ:**

- PŘED POUŽITÍM SI PŘEČTĚTE VŠECHNY POKYNY.
- POUZE PRO DOMÁCÍ INTERIÉR.
- NENÍ URČENO PRO KOMERČNÍ POUŽITÍ.

- PŘED POUŽITÍM DŮKLADNĚ ZKONTROLUJTE, ZDA NEDOŠLO K ZÁVADÁM, A POKUD JSOU ZJIŠTĚNY VADY, NEPOUŽÍVEJTE. DÁVEJTE POZOR, ABYSTE SPOTŘEBIČ NESPADL, PROTOŽE SILNÉ NÁRAZY MOHOU ZPŮSOBIT VNITŘNÍ POŠKOZENÍ.
- POUŽITÍ JAKÉHOKOLI PŘÍSLUŠENSTVÍ NEBO PŘÍSLUŠENSTVÍ, KTERÉ NENÍ DOPORUČENO SPOLEČNOSTÍ COOPERS OF STORTFORD, MŮŽE ZPŮSOBIT ZRANĚNÍ A ZNEPLATNIT JAKOUKOLI ZÁRUKU, KTEROU MŮŽETE MÍT.
- NEPOKLÁDEJTE NA ZDROJE TEPLA ANI DO JEJICH BLÍZKOSTI.
- PŘI POUŽÍVÁNÍ PŘEDMĚT ŽÁDNÝM ZPŮSOBEM NEZAKRÝVEJTE, PROTOŽE BY MOHLO DOJÍT K PŘEHŘÁTÍ.
- NEPOUŽÍVEJTE TENTO SPOTŘEBIČ K ŽÁDNÉMU JINÉMU ÚČELU, NEŽ KE KTERÉMU JE URČEN, K URČITÉMU ÚČELU JE URČEN.
- NENECHÁVEJTE ZAPNUTÉ NEBO BEZ DOZORU.

## BATERIE








- **VŽDY POUŽÍVEJTE ALKALICKÉ BATERIE. NEPOUŽÍVEJTE LITHIOVÉ BATERIE.**
- **VAROVÁNÍ BATERIE: UCHOVÁVEJTE MIMO DOSAH DĚTÍ. V PŘÍPADĚ POŽITÍ NEBO UMÍSTĚNÍ DO JAKÉKOLI ČÁSTI TĚLA OKAMŽITĚ VYHLEDEJTE LÉKAŘSKOU POMOC.**
- VLOŽTE BATERIE V SOULADU SE SYMBOLY POLARITY. NEVKLÁDEJTE BATERIE ZPĚTNĚ.
- UJISTĚTE SE, ŽE JE DRŽÁK BATERIE ZNOVU ZAJIŠTĚN ŠROUBEM NEBO ZAJIŠŤOVACÍM ZAŘÍZENÍM.
- NEZKRATUJTE SVORKY BATERIE.
- POKUD JSOU BATERIE PONECHÁNY DELŠÍ DOBU, VYJMĚTE JE.
- **UCHOVÁVEJTE BATERIE MIMO DOSAH DĚTÍ A DOMÁCÍCH ZVÍŘAT.**
- NEKOMBINUJTE POUŽITÉ A NOVÉ BATERIE.
- **NIKDY NEVHAZUJTE BATERIE DO OHNĚ.**
- LIKVIDACE BATERIÍ, VYBITÉ NEBO VYBITÉ BATERIE MUSÍ BÝT ZLIKVIDOVÁNY A RECYKLOVÁNY V SOULADU S PŘEDPISY MÍSTNÍCH ÚŘADŮ.
- DODRŽUJTE POKYNY VÝROBCE BATERIE K BEZPEČNOSTI, POUŽITÍ A LIKVIDACI.

## POKYNY PRO PĚČI A ČIŠTĚNÍ

- PŘED ČIŠTĚNÍM VŽDY VYPNĚTE A VYJMĚTE BATERIE.
- NEPONOŘUJTE DO VODY.
- K ČIŠTĚNÍ TOHOTO SPOTŘEBIČE NEPOUŽÍVEJTE ABRAZIVNÍ ČISTICÍ PROSTŘEDKY ANI OSTRÉ NÁDOBÍ.
- POVRCHY OTŘETE MĚKKÝM SUCHÝM HADŘÍKEM. PŘED DALŠÍM POUŽITÍM DŮKLADNĚ OSUŠTE.
- SPOTŘEBIČ SKLADUJTE NA CHLADNÉM A SUCHÉM MÍSTĚ.

## LIKVIDACE BATERIE

- VYBITÉ NEBO VYBITÉ BATERIE MUSÍ BÝT BEZPEČNĚ ZLIKVIDOVÁNY MIMO PŘÍSTUP DĚTÍ A RECYKLOVÁNY V SOULADU S PŘEDPISY MÍSTNÍCH ÚŘADŮ A NESMÍ BÝT LIKVIDOVÁNY DO BĚŽNÉHO DOMOVNÍHO ODPADU.
- DODRŽUJTE POKYNY VÝROBCE BATERIE K BEZPEČNOSTI, POUŽITÍ A LIKVIDACI.

Kód & Symbol	 PETE	 HDPE	 PVC	 LDPE	 PP	 PS	 OTHER
Typ plastu	Polyethylenter ehtalátového	Polyetylen s vysokou hustotou	Polyvinylch lorida	Polyetylen s nízkou hustotou	Polypropylen	Polystyren	Prosím upřesněte (zahrnuje ABS, Nylon)

## SLOVENSKÉ INŠTRUKCIE




**VŽDY POUŽÍVAJTE ALKALICKÉ  
BATÉRIE.  
NEPOUŽÍVAJTE LÍTIOVÉ BATÉRIE.**

**Podrobnosti o napájaní:** Typ batérie: 3 AA nie sú súčasťou balenia

**Pred začatím si dôkladne prečítajte tento návod na obsluhu a uistite sa, že ste oboznámení s prevádzkou vášho nového kvetu Lamp.**

### Návod na použitie

- Otvorte puzdro na batérie umiestnené na spodnej strane.
- Vložte 3x AA batérie (nie sú súčasťou balenia), pričom dbajte na správnu polaritu, ako je znázornené vo vnútri puzdra na batérie.
- Zatvorte puzdro na batérie.
- Zapnite/vypnite jednotku pomocou vypí nača umiestneného na spodnej strane.



### UPOZORNENIA A BEZPEČNOSTNÉ POKYNY:

PRI POUŽÍVANÍ AKÉHOKOĽVEK SPOTREBIČA BY STE MALI VŽDY DODRŽIAVAŤ ZÁKLADNÉ BEZPEČNOSTNÉ OPATRENIA:

- PRED POUŽITÍM SI PREČÍTAJTE VŠETKY POKYNY.
- LEN PRE DOMÁCE INTERIÉRY.
- NIE JE URČENÉ NA KOMERČNÉ POUŽITIE.

- PRED POUŽITÍM DÔKLADNE SKONTROLUJTE, ČI NIE SÚ CHYBY, A AK SA ZISTIA CHYBY, NEPOUŽÍVAJTE. DÁVAJTE POZOR, ABY VÁM SPOTREBIČ NESPADOL, PRETOŽE SILNÉ NÁRAZY MÔŽU SPÔSOBIŤ VNÚTORNÉ POŠKODENIE.
- POUŽITIE AKÉHOKOĽVEK PRÍSLUŠENSTVA ALEBO PRÍSLUŠENSTVA, KTORÉ NEODPORUČA SPOLOČNOSŤ COOPERS OF STORTFORD, MÔŽE SPÔSOBIŤ ZRANENIA A STRATIŤ PLATNOSŤ AKEJKOĽVEK ZÁRUKY, KTORÚ MÔŽETE MAŤ.
- NEUMIESTŇUJTE NA ZDROJE TEPLA ALEBO DO ICH BLÍZKOSTI.
- POČAS POUŽÍVANIA PREDMET ŽIADNYM SPÔSOBOM NEZAKRÝVAJTE, PRETOŽE BY TO MOHLO SPÔSOBIŤ PREHRIATIE.
- NEPOUŽÍVAJTE TENTO SPOTREBIČ NA INÉ ÚČELY, AKO NA KTORÉ JE URČENÝ.
- NENECHÁVAJTE ZAPNUTÉ ALEBO BEZ DOZORU.

## BATÉRIE








- **VŽDY POUŽÍVAJTE ALKALICKÉ BATÉRIE. NEPOUŽÍVAJTE LÍTIOVÉ BATÉRIE.**
- **UPOZORNENIE NA BATÉRIU: UCHOVÁVAJTE MIMO DOSAHU DETÍ. V PRÍPADE POŽITIA ALEBO UMIESTNENIA DO KTOREJKOĽVEK ČASTI TELA OKAMŽITE VYHLADAJTE LEKÁRSKU POMOC.**
- BATÉRIE INŠTALUJTE V SÚLADE SO SYMBOLMI POLARITY. NEVKLADAJTE BATÉRIE OPAČNE.
- UISTITE SA, ŽE POROVNANIE BATÉRIE JE ZNOVU ZAISTENÉ SKRUTKOU ALEBO ZAISŤOVACÍM ZARIADENÍM.
- NESKRATUJTE SVORKY BATÉRIE.
- AK ICH NECHÁTE DLHŠÍ ČAS VYBRAŤ, VYBERTE BATÉRIE.
- **BATÉRIE UCHOVÁVAJTE MIMO DOSAHU DETÍ A DOMÁCIICH ZVIERAT.**
- NEMIEŠAJTE POUŽITÉ A NOVÉ BATÉRIE.
- **BATÉRIE NIKDY NEVHADZUJTE DO OHŇA.**
- LIKVIDÁCIA BATÉRIÍ, VYBITÉ ALEBO VYBITÉ BATÉRIE MUSIA BYŤ ZLIKVIDOVANÉ A RECYKLOVANÉ V SÚLADE S PREDPISMI MIESTNYCH ÚRADOV.
- DODRŽIAVAJTE POKYNY VÝROBCU BATÉRIÍ NA BEZPEČNOSŤ, POUŽÍVANIE A LIKVIDÁCIU.

## POKYNY NA STAROSTLIVOSŤ A ČISTENIE

- PRED ČISTENÍM BATÉRIE VŽDY VYPNITE A VYBERTE.
- NEPONÁRAJTE DO VODY.
- NA ČISTENIE TOHTO SPOTREBIČA NEPOUŽÍVAJTE ABRAZÍVNE ČISTIACE PROSTRIEDKY ANI OSTRÉ NÁČINIE.
- POVRCHY UTRITE MÄKKOU SUCHOU HANDRIČKOU. PRED ĎALŠÍM POUŽITÍM DÔKLADNE OSUŠTE.
- SPOTREBIČ SKLADUJTE NA CHLADNOM A SUCHOM MIESTE.

## LIKVIDÁCIA BATÉRIE

- VYBITÉ ALEBO VYPRŠANÉ BATÉRIE MUSIA BYŤ BEZPEČNE ZLIKVIDOVANÉ MIMO PRÍSTUPU DETÍ A RECYKLOVANÉ V SÚLADE S PREDPISMI MIESTNYCH ÚRADOV A NESMIE SA LIKVIDOVAŤ V BEŽNOM DOMOVOM ODPADE.
- POSTUPOJTE PODĽA POKYNOV VÝROBCU BATÉRIÍ NA BEZPEČNOSŤ, POUŽÍVANIE A LIKVIDÁCIU.


Code & Symbol	 PETE	 HDPE	 PVC	 LDPE	 PP	 PS	 OTHER
Type of Plastic	Polyethylene Terephthalate	High-Density Polyethylene	Polyvinyl Chloride	Low Density Polyethylene	Polypropylene	Polystyrene	Please Specify (includes ABS, Nylon)


**Distributed by / Verteilt durch / Distribué par/ Distribútor / Distribuuje.**

The Enterprise Department Ltd, Trading as Coopers of Stortford.

**UK address:** 11 Bridge Street, Bishops Stortford

Herts, UK, CM23 2JU


 0330 331 0300


 [enquiries@coopersofstortford.co.uk](mailto:enquiries@coopersofstortford.co.uk)

 <https://www.coopersofstortford.co.uk>

**The Enterprise Department Ltd, Trading as – Coopers of Stortford**

D.S.B. LD, 160 Bd. De Fourmies, 59100 Roubaix, France

 0330 331 0300

 [enquiries@coopersofstortford.co.uk](mailto:enquiries@coopersofstortford.co.uk)

 <https://www.coopersofstortford.co.uk>


DE/FR/CZ/SK :

**3Pagen**

Hergestellt für 3Pagen


Sankt-Joeris-Strasse 16-28

52477 Alsdorf

 +49 (0) 2404/980-204

 [kontakt@3pagen.de](mailto:kontakt@3pagen.de)

 [www.3pagen.de](http://www.3pagen.de)



Points de collecte sur [www.quefairedesdechets.fr](http://www.quefairedesdechets.fr)  
Privilégiez la réparation ou le don de votre appareil !

