

4 IN 1 BLENDER

Item No: P976

Instructions for Use v001: 25/08/25

Please read and retain these instructions for future reference



ENGLISH INSTRUCTIONS



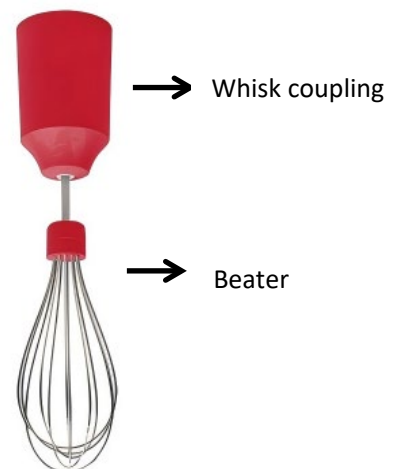


Power Details: Voltage details: 220-240V~
Frequency details: 50-60Hz
Wattage details: 700W

Accessories: 1*Blender main unit, 1* beater, 1*Chopper bowl, 1*Blender bar, 1*Measuring cup with lid

Please read this instruction manual thoroughly before starting and ensure you are familiar with the operation of your new 4 IN 1 BLENDER.

Introduction:



Use time reference

Ingredients	Quantity	Time
Boiled eggs	2 eggs	4 sec.
Onions	200g	5 sec.
Meat & Fish	200g	10 sec.
Herbs	30 g	10 sec.
Parmesan cheese	200g	20 sec.
Dark chocolate	100g	20 sec.
Almonds	200g	30 sec.
Dry bread	80g	30 sec.

Caution: performance Max 30 seconds, pause 1 minute. Don't fill the beaker above 600ml (1 parts food, 4 parts water).

Warning

1. Avoid touching the blades, especially when the blender bar is attached to the motor unit. The blades are very sharp.
2. If the blades get stuck, remove the blender bar from the motor unit before you remove the ingredients that block the blade.
3. Keep fingers, hair, clothing, and utensils away from the moving parts.
4. Do not switch on the appliance when you attach or detach accessories.
5. Never use a damaged hand blender. Get it checked or repaired in your local place.
6. Never blend hot oil or fat.
7. Care is needed when handling cutting blades, especially when removing the blade from the bowl, emptying the bowl and during cleaning.
8. Switch off the appliance before changing accessories or approaching parts, which move in use.
9. Do not use your hand blender with heavy mixtures for longer than 30 seconds, it will overheat.

WARNINGS AND SAFETY INSTRUCTIONS:

WHEN USING ELECTRICAL APPLIANCES, BASIC SAFETY PRECAUTIONS SHOULD ALWAYS BE FOLLOWED:

- READ ALL INSTRUCTIONS BEFORE USE.
- FOR DOMESTIC INDOOR USE ONLY.
- DO NOT USE OUTDOORS OR FOR COMMERCIAL USE.
- BEFORE USE, CHECK THOROUGHLY FOR ANY DEFECTS AND DO NOT USE IF DEFECTS ARE FOUND. TAKE CARE NOT TO DROP THE APPLIANCE AS HEAVY IMPACTS MAY CAUSE INTERNAL DAMAGE.
- BEFORE CONNECTING THE APPLIANCE, CHECK IF THE VOLTAGE INDICATED ON THE BOTTOM OF THE APPLIANCE IS IN ACCORDANCE WITH THE MAINS VOLTAGE IN YOUR HOME.
- CHECK THE APPLIANCE AND POWER CABLE CAREFULLY FOR DAMAGE BEFORE EACH USE.
- THIS APPLIANCE CAN BE USED BY CHILDREN AGED FROM 8 YEARS AND ABOVE, AND PERSONS WITH REDUCED PHYSICAL, SENSORY OR MENTAL CAPABILITIES OR LACK OF EXPERIENCE AND KNOWLEDGE IF THEY HAVE BEEN GIVEN SUPERVISION OR INSTRUCTION CONCERNING USE OF THE APPLIANCE IN A SAFE WAY AND UNDERSTAND THE HAZARDS INVOLVED. CHILDREN SHALL NOT PLAY WITH THE APPLIANCE. CLEANING AND USER MAINTENANCE SHALL NOT BE MADE BY CHILDREN WITHOUT SUPERVISION.
- CHILDREN OF LESS THAN 3 YEARS SHOULD BE KEPT AWAY UNLESS CONTINUOUSLY SUPERVISED.

- **SOME PARTS OF THIS PRODUCT CAN BECOME VERY HOT AND CAUSE BURNS. PARTICULAR ATTENTION HAS TO BE GIVEN WHERE CHILDREN AND VULNERABLE PEOPLE ARE PRESENT.**
- THE USE OF ANY ACCESSORY OR ATTACHMENTS NOT RECOMMENDED BY COOPERS OF STORTFORD MAY CAUSE INJURIES AND INVALIDATE ANY WARRANTY YOU MAY HAVE.
- DO NOT LET THE POWER CABLE HANG OVER THE EDGE OF A TABLE OR COUNTER, OR TOUCH HOT SURFACES.
- DO NOT PLACE ON OR NEAR HEAT SOURCES.
- USE ON A LEVEL, STABLE SURFACE.
- DO NOT COVER THE ITEM IN ANY WAY WHEN IN USE AS THIS MAY CAUSE OVERHEATING.
- DO NOT USE THIS APPLIANCE FOR ANY OTHER USE THAN THE INTENDED USE IT IS DESIGNED FOR.
- ENSURE THERE IS SUFFICIENT DISTANCE BETWEEN THIS APPLIANCE AND OTHER ITEMS ON THE WORK SURFACE OR WORKSTATION, OR SUFFICIENT DISTANCE BETWEEN THE APPLIANCE AND THE CONFINES OF THE AREA IN WHICH IT IS SITUATED. WE RECOMMEND A MINIMUM CLEARANCE AROUND ALL FACES OF AT LEAST 10CM.
- KEEP ITEM AT LEAST 1M AWAY FROM COMBUSTIBLE MATERIAL SUCH AS FURNITURE, CUSHIONS, BEDDING, PAPER, CLOTHES, CURTAINS ETC.
- TO PROTECT AGAINST ELECTRIC SHOCK, DO NOT IMMERSE POWER CABLE OR APPLIANCE, IN WATER OR ANY OTHER LIQUID.
- UNPLUG FROM OUTLET WHEN NOT IN USE AND BEFORE CLEANING.
- DO NOT OPERATE ANY APPLIANCE WITH A DAMAGED POWER CABLE AFTER THE APPLIANCE MALFUNCTIONS OR HAS BEEN DAMAGED IN ANY MANNER. WE RECOMMEND THAT THE POWER CABLE IS NOT KINKED OR STORED IN A TWISTED MANNER, AND THAT YOU REGULARLY CHECK ITS CONDITION.
- DO NOT LEAVE UNATTENDED.
- ALWAYS SWITCH OFF AFTER COOKING OR IF YOU HAVE TO LEAVE THE ROOM.
- ALLOW TO COOL BEFORE CARRYING OR PLACING IN STORAGE.
- ANY REPAIRS MUST BE CONDUCTED BY A QUALIFIED ELECTRICIAN OR ELECTRICAL SERVICE AGENT.

PLUG WIRING

This appliance is supplied with a BS1363 plug / VDE plug.

DO NOT use if the socket outlets in your home are not suitable for this product's plug pins. Attempts to insert the mains plug pins into the wrong socket are likely to cause electric hazard or damage.

DO NOT use with any other mains transformer/charger than the one that is supplied with this product.

PLUG FUSE (UK / NI ONLY)

This appliance is fitted with a moulded BS 1363 plug.

If you have to replace the fuse, only those that are ASTA or BSI approved to BS1362 should be used.


If there is a fuse cover fitted, this cover must be re-fitted after changing the fuse. If the fuse cover is lost or damaged the plug must not be used. Spare fuse holders and fuses are available from electrical outlets. If the socket outlets in your home or office are not suitable for this product's plug, the plug must be removed and disposed of safely. Attempts to insert the plug into the wrong socket is likely to cause electric hazard.

CARE AND CLEANING INSTRUCTIONS

- Always switch off and unplug before cleaning.
- Do NOT immerse in water. Risk of electric shock.
- Do NOT use abrasive cleaners or sharp utensils to clean this appliance.
- Wipe surfaces with a soft dry cloth.
- Allow to dry thoroughly before further use.
- Store the appliance in a cool, dry place.

DISPOSAL

- We use recyclable or recycled packaging where possible.
- Please dispose of all packaging, paper, cartons in accordance with your local authority recycling regulations.
- At the end of the product's lifespan please check with your local council authorised household waste recycling centre for disposal.
- Plastics, polybags – this is made from the following recyclable plastic.

Code & Symbol	 LDPE
Type of Plastic	Low Density Polyethylene

- At the end of the product's lifespan please check with your local council authorised household waste recycling centre for disposal.

DEUTSCHE ANLEITUNG

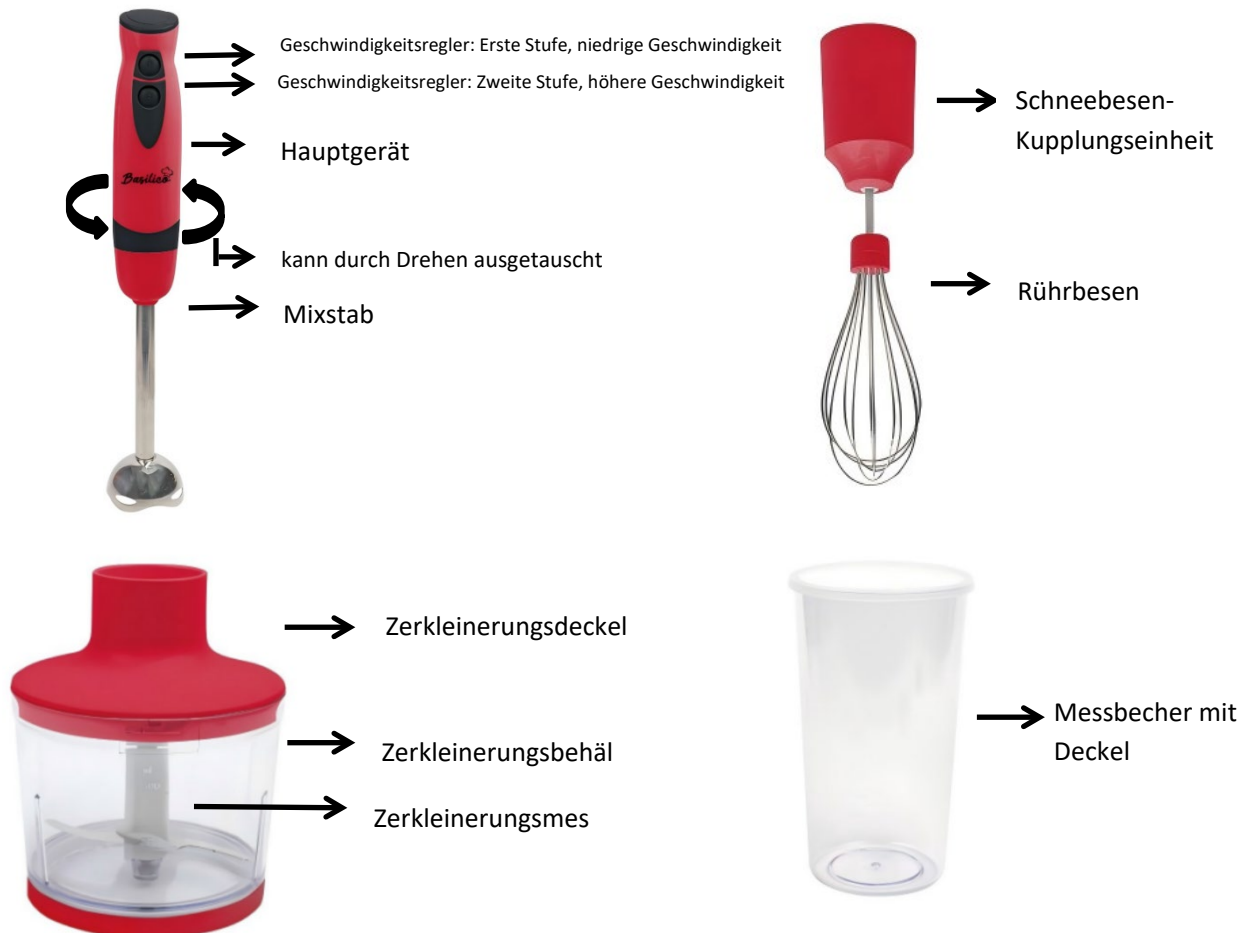


Details zur Leistung: Details zur Spannung: 220-240V~
Einzelheiten zur Häufigkeit: 50-60Hz
Angaben zur Leistung: 700W

Zubehör: 1 * Mixer-Haupteinheit, 1 * Rührbesen, 1 * Zerkleinerungsschüssel, 1 * Mixstab, 1 * Messbecher mit Deckel

Bitte lesen Sie diese Bedienungsanleitung gründlich durch, bevor Sie beginnen, und stellen Sie sicher, dass Sie mit der Bedienung Ihres neuen 4-in-1-Mixers vertraut sind.

Einleitung:



Zeitbezug verwenden

Zutaten	Menge	Zeit
Gekochte Eier	2 Eier	4 Sek.
Zwiebeln	ca. 200 g	5 Sek.
Fleisch & Fisch	ca. 200 g	10 Sek.
Kräuter	30 g	10 Sek.
Parmesan	ca. 200 g	20 Sek.
Bitterschokolade	100g	20 Sek.
Mandeln	ca. 200 g	30 Sek.
Trockenes Brot	80g	30 Sek.

Achtung: Leistung Max 30 Sekunden, Pause 1 Minute. Füllen Sie den Becher nicht über 600 ml (1 Teil Futter, 4 Teile Wasser).

Warnung

1. Vermeiden Sie es, die Klingen zu berühren, insbesondere wenn der Mixstab an der Motoreinheit befestigt ist. Die Klingen sind sehr scharf.
2. Wenn die Klingen stecken bleiben, entfernen Sie den Mixerstab von der Motoreinheit, bevor Sie die Zutaten entfernen, die die Klinge blockieren.
3. Halten Sie Finger, Haare, Kleidung und Utensilien von den beweglichen Teilen fern.
4. Schalten Sie das Gerät nicht ein, wenn Sie Zubehör anbringen oder abnehmen.
5. Verwenden Sie niemals einen beschädigten Stabmixer. Lassen Sie es in Ihrer Nähe überprüfen oder reparieren.
6. Mischen Sie niemals heißes Öl oder Fett.
7. Beim Umgang mit Schneidklingen ist Vorsicht geboten, insbesondere beim Herausnehmen der Klinge aus der Schüssel, beim Entleeren der Schüssel und bei der Reinigung.
8. Schalten Sie das Gerät aus, bevor Sie Zubehörteile wechseln oder sich Teilen nähern, die sich während des Gebrauchs bewegen.
9. Verwenden Sie Ihren Stabmixer nicht länger als 30 Sekunden mit starken Mischungen, da er sonst überhitzt.

WARNHINWEISE UND SICHERHEITSHINWEISE:

BEI DER VERWENDUNG VON ELEKTROGERÄTEN SOLLTEN IMMER GRUNDLEGENDE SICHERHEITSVORKEHRUNGEN GETROFFEN WERDEN:

- LESEN SIE VOR GEBRAUCH ALLE ANWEISUNGEN.
- NUR FÜR DEN HÄUSLICHEN GEBRAUCH IN INNENRÄUMEN.
- NICHT IM FREIEN ODER FÜR DEN GEWERBLICHEN GEBRAUCH VERWENDEN.
- PRÜFEN SIE VOR DEM GEBRAUCH GRÜNDLICH AUF MÄNGEL UND VERWENDEN SIE SIE NICHT, WENN FEHLER FESTGESTELLT WERDEN. ACHTEN SIE DARAUF, DAS GERÄT NICHT FALLEN ZU LASSEN, DA STARKE STÖSSE ZU INNEREN SCHÄDEN FÜHREN KÖNNEN.
- PRÜFEN SIE VOR DEM ANSCHLIESSEN DES GERÄTS, OB DIE AUF DER UNTERSEITE DES GERÄTS ANGEGEBENE SPANNUNG MIT DER NETZSPANNUNG IN IHREM HAUS ÜBEREINSTIMMT.
- ÜBERPRÜFEN SIE DAS GERÄT UND DAS NETZKABEL VOR JEDEM GEBRAUCH SORGFÄLTIG AUF BESCHÄDIGUNGEN.

- DIESES GERÄT KANN VON KINDERN AB 8 JAHREN UND PERSONEN MIT EINGESCHRÄNKTEN KÖRPERLICHEN, SENSORISCHEN ODER GEISTIGEN FÄHIGKEITEN ODER MANGEL AN ERFAHRUNG UND WISSEN VERWENDET WERDEN, WENN SIE BEAUFSICHTIGT ODER IN DIE SICHERE VERWENDUNG DES GERÄTS EINGEWIESEN WURDEN UND DIE DAMIT VERBUNDENEN GEFAHREN VERSTEHEN. KINDER DÜRFEN NICHT MIT DEM GERÄT SPIELEN. DIE REINIGUNG UND WARTUNG DURCH DEN BENUTZER DARF NICHT VON KINDERN OHNE AUFSICHT DURCHGEFÜHRT WERDEN.
- KINDER UNTER 3 JAHREN SOLLTEN FERNGEHALTEN WERDEN, ES SEI DENN, SIE WERDEN STÄNDIG BEAUFSICHTIGT.
- **EINIGE TEILE DIESES PRODUKTS KÖNNEN SEHR HEISS WERDEN UND VERBRENNUNGEN VERURSACHEN. BESONDERE AUFMERKSAMKEIT IST DORT GEBOTEN, WO KINDER UND SCHUTZBEDÜRFTIGE PERSONEN ANWESEND SIND.**
- DIE VERWENDUNG VON ZUBEHÖR ODER ANBAUGERÄTEN, DIE NICHT VON COOPERS OF STORTFORD EMPFOHLEN WERDEN, KANN ZU VERLETZUNGEN FÜHREN UND ZUM ERLÖSCHEN IHRER GARANTIE FÜHREN.
- LASSEN SIE DAS NETZKABEL NICHT ÜBER DIE KANTE EINES TISCHES ODER EINER THEKE HÄNGEN UND BERÜHREN SIE KEINE HEISSEN OBERFLÄCHEN.
- NICHT AUF ODER IN DER NÄHE VON WÄRMEQUELLEN AUFSTELLEN.
- VERWENDUNG AUF EINEM EBENEN, STABILEN UNTERGRUND.
- DECKEN SIE DEN ARTIKEL WÄHREND DES GEBRAUCHS IN KEINER WEISE AB, DA DIES ZU EINER ÜBERHITZUNG FÜHREN KANN.
- VERWENDEN SIE DIESES GERÄT NICHT FÜR EINEN ANDEREN ALS DEN BESTIMMUNGSGEMÄSSEN GEBRAUCH, FÜR DEN ES BESTIMMT IST.
- STELLEN SIE SICHER, DASS ZWISCHEN DIESEM GERÄT EIN AUSREICHENDER ABSTAND ZU ANDEREN GEGENSTÄNDEN AUF DER ARBEITSFLÄCHE ODER DEM ARBEITSPLATZ ODER EIN AUSREICHENDER ABSTAND ZWISCHEN DEM GERÄT UND DEN GRENZEN DES BEREICHS, IN DEM ES AUFGESTELLT WIRD, VORHANDEN IST. WIR EMPFEHLEN EINEN MINDESTABSTAND VON MINDESTENS 10 CM UM ALLE FLÄCHEN.
- HALTEN SIE DEN ARTIKEL MINDESTENS 1 M VON BRENNBAREM MATERIAL WIE MÖBELN, KISSEN, BETTWÄSCHE, PAPIER, KLEIDUNG, VORHÄNGEN USW. ENTFERNT.
- TAUCHEN SIE ZUM SCHUTZ VOR STROMSCHLÄGEN KEIN NETZKABEL ODER GERÄT IN WASSER ODER ANDERE FLÜSSIGKEITEN.
- ZIEHEN SIE DEN NETZSTECKER AUS DER STECKDOSE, WENN SIE ES NICHT VERWENDEN UND BEVOR SIE ES REINIGEN.
- BETREIBEN SIE KEIN GERÄT MIT EINEM BESCHÄDIGTEN NETZKABEL, NACHDEM DAS GERÄT EINE FEHLFUNKTION AUFWEIST ODER IN IRGENDWEISE BESCHÄDIGT WURDE. WIR EMPFEHLEN, DAS NETZKABEL NICHT ZU KNICKEN ODER VERDREHT ZU LAGERN UND DEN ZUSTAND REGELMÄSSIG ZU ÜBERPRÜFEN.
- LASSEN SIE ES NICHT UNBEAUFSICHTIGT.
- SCHALTEN SIE SICH IMMER NACH DEM KOCHEN AUS ODER WENN SIE DEN RAUM VERLASSEN MÜSSEN.
- VOR DEM TRAGEN ODER LAGERN ABKÜHLEN LASSEN.
- ALLE REPARATUREN MÜSSEN VON EINEM QUALIFIZIERTEN ELEKTRIKER ODER ELEKTROTECHNIKER DURCHGEFÜHRT WERDEN.

STECKER-VERKABELUNG

Dieses Gerät wird mit einem BS1363-Stecker / VDE-Stecker geliefert.

NICHT verwenden, wenn die Steckdosen in Ihrem Haus nicht für die Steckerstifte dieses Produkts geeignet sind.

Versuche, die Netzsteckerstifte in die falsche Steckdose zu stecken, können zu elektrischen Gefahren oder Schäden führen.

NICHT mit einem anderen Netztransformator/Ladegerät als dem mit diesem Produkt gelieferten verwenden.

STECKERSICHERUNG (NUR UK / NI)

Dieses Gerät ist mit einem geformten Stecker BS 1363 ausgestattet.

Wenn Sie die Sicherung austauschen müssen, sollten nur solche verwendet werden, die ASTA oder BSI nach BS1362 zugelassen sind.


Wenn eine Sicherungsabdeckung montiert ist, muss diese Abdeckung nach dem Wechsel der Sicherung wieder angebracht werden. Wenn die Sicherungsabdeckung verloren geht oder beschädigt wird, darf der Stecker nicht verwendet werden. Ersatzsicherungshalter und Sicherungen sind in der Steckdose erhältlich. Wenn die Steckdosen in Ihrem Zuhause oder Büro nicht für den Stecker dieses Produkts geeignet sind, muss der Stecker entfernt und sicher entsorgt werden. Versuche, den Stecker in die falsche Steckdose zu stecken, führen wahrscheinlich zu elektrischen Gefahren.

PFLEGE- UND REINIGUNGSHINWEISE

- Schalten Sie immer aus und ziehen Sie den Netzstecker, bevor Sie reinigen.
- Tauchen Sie NICHT in Wasser. Gefahr eines Stromschlags.
- Verwenden Sie KEINE Scheuermittel oder scharfe Utensilien, um dieses Gerät zu reinigen.
- Wischen Sie die Oberflächen mit einem weichen, trockenen Tuch ab.
- Vor der weiteren Verwendung gründlich trocknen lassen.
- Lagern Sie das Gerät an einem kühlen, trockenen Ort.

BESEITIGUNG

- Wir verwenden, wo immer möglich, recycelbare oder recycelte Verpackungen.
- Bitte entsorgen Sie alle Verpackungen, Papier und Kartons gemäß den Recyclingvorschriften Ihrer örtlichen Behörden.
- Am Ende der Lebensdauer des Produkts wenden Sie sich bitte an das von Ihrer Gemeinde autorisierte Recyclingzentrum für Haushaltsabfälle, um es zu entsorgen.
- Kunststoffe, Polybeutel – dieser wird aus folgendem recycelbaren Kunststoff hergestellt.

Code & Symbol	
Art des Kunststoffs	Polyethylen niedriger Dichte

- Am Ende der Lebensdauer des Produkts wenden Sie sich bitte an das von Ihrer Gemeinde autorisierte Recyclingzentrum für Haushaltsabfälle, um es zu entsorgen.

INSTRUCTIONS EN FRANÇAIS



Détails de l'alimentation : Détails de la tension : 220 à 240 V~

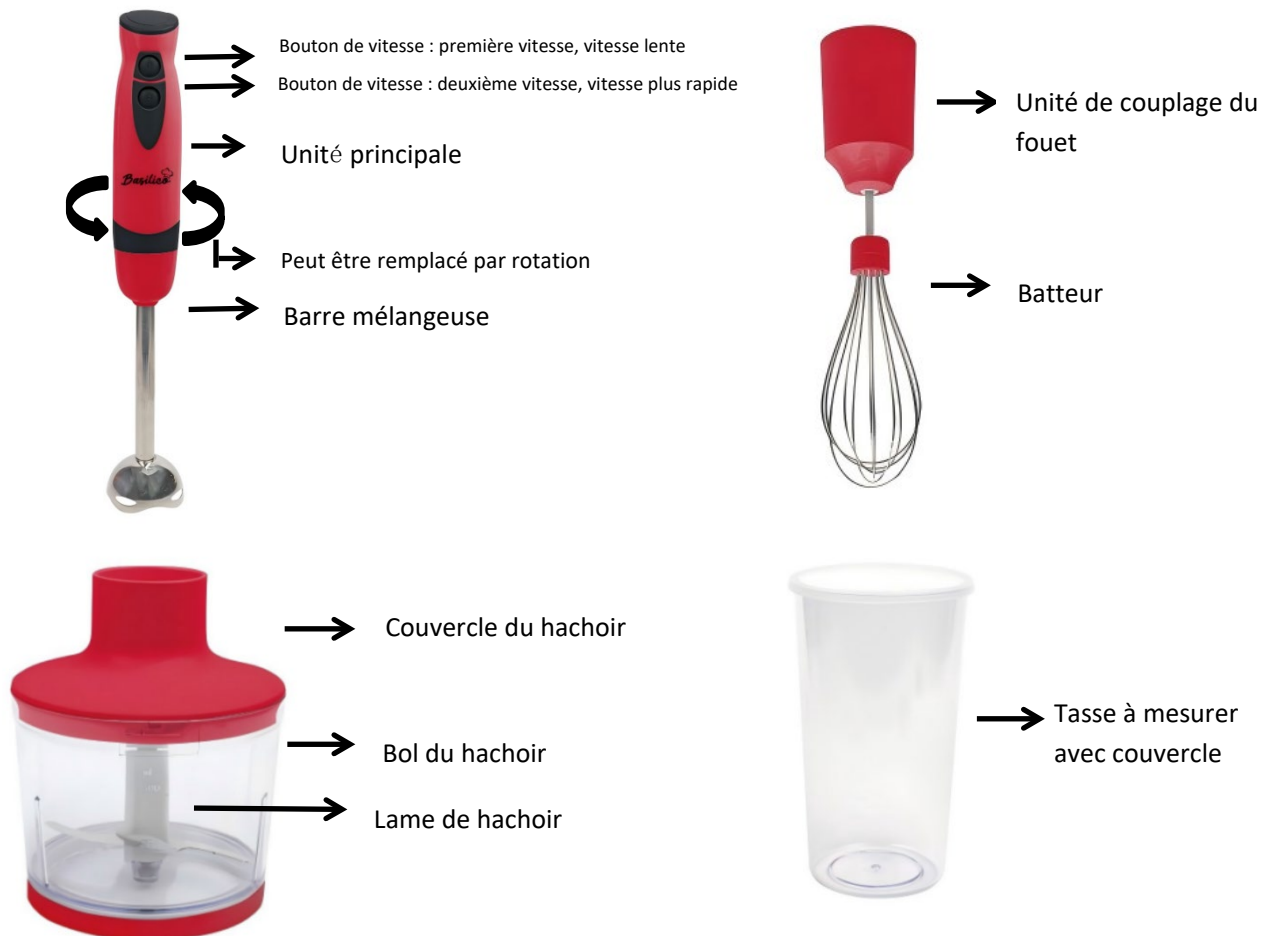
Détails de la fréquence : 50-60 Hz

Détails de la puissance : 700W

Accessoires: 1 * unité principale de mixeur, 1 * batteur, 1 * bol de hachoir, 1 * barre de mixeur, 1 * tasse à mesurer avec couvercle

Veillez lire attentivement ce manuel d'instructions avant de commencer et assurez-vous de bien connaître le fonctionnement de votre nouveau mélangeur 4 EN 1.

Présentation :



Utiliser la référence temporelle

Ingrédients	Quantité	Heure
Oeufs durs	2 œufs	4 secondes
Oignons	200g	5 secondes
Viande et poisson	200g	10 secondes
Herbe	30 grammes	10 secondes
Parmesan	200g	Durée : 20 secondes
Chocolat noir	100g	Durée : 20 secondes
Amandes	200g	30 secondes
Pain sec	80g	30 secondes

Attention : performance Max 30 secondes, pause 1 minute. Ne remplissez pas le b cher au-dessus de 600 ml (1 partie de nourriture, 4 parties d'eau).

Avertissement

1.  vitez de toucher les lames, en particulier lorsque la barre du mixeur est fix e au bloc moteur. Les lames sont tr s tranchantes.
2. Si les lames se coincent, retirez la barre du mixeur du bloc moteur avant de retirer les ingr dients qui bloquent la lame.
3. Gardez les doigts, les cheveux, les v tements et les ustensiles   l' cart des pi ces mobiles.
4. N'allumez pas l'appareil lorsque vous fixez ou d tachez des accessoires.
5. N'utilisez jamais un mixeur plongeant endommag . Faites-le v rifier ou r parer dans votre local.
6. Ne m langez jamais de l'huile ou de la graisse chaude.
7. Des pr cautions sont n cessaires lors de la manipulation des lames de coupe, en particulier lors du retrait de la lame du bol, de la vidange du bol et du nettoyage.
8.  teignez l'appareil avant de changer d'accessoire ou de vous approcher de pi ces qui bougent en cours d'utilisation.
9. N'utilisez pas votre mixeur plongeant avec des m langes lourds pendant plus de 30 secondes, il surchauffera.

AVERTISSEMENTS ET CONSIGNES DE S CURIT  :

LORS DE L'UTILISATION D'APPAREILS  LECTRIQUES, DES PR CAUTIONS DE S CURIT  DE BASE DOIVENT TOUJOURS  TRE SUIVIES :

- LISEZ TOUTES LES INSTRUCTIONS AVANT UTILISATION.
- POUR UN USAGE DOMESTIQUE   L'INT RIEUR UNIQUEMENT.
- NE PAS UTILISER   L'EXT RIEUR OU   DES FINS COMMERCIALES.
- AVANT L'UTILISATION, V RIFIEZ SOIGNEUSEMENT QU'IL N'Y A PAS DE D FAUTS ET NE L'UTILISEZ PAS SI DES D FAUTS SONT TROUV S. VEILLEZ   NE PAS FAIRE TOMBER L'APPAREIL CAR DES CHOCS VIOLENTS PEUVENT CAUSER DES DOMMAGES INTERNES.
- AVANT DE BRANCHER L'APPAREIL, V RIFIEZ SI LE VOLTAGE INDIQU  AU BAS DE L'APPAREIL EST CONFORME AU VOL SECTEUR DE VOTRE MAISON.
- V RIFIEZ SOIGNEUSEMENT QUE L'APPAREIL ET LE C BLE D'ALIMENTATION NE SONT PAS ENDOMMAG S AVANT CHAQUE UTILISATION.

- CET APPAREIL PEUT ÊTRE UTILISÉ PAR DES ENFANTS ÂGÉS DE 8 ANS ET PLUS, ET DES PERSONNES AYANT DES CAPACITÉS PHYSIQUES, SENSORIELLES OU MENTALES RÉDUITES OU UN MANQUE D'EXPÉRIENCE ET DE CONNAISSANCES S'ILS ONT REÇU UNE SUPERVISION OU DES INSTRUCTIONS CONCERNANT L'UTILISATION DE L'APPAREIL EN TOUTE SÉCURITÉ ET COMPRENNENT LES DANGERS ENCOURUS. LES ENFANTS NE DOIVENT PAS JOUER AVEC L'APPAREIL. LE NETTOYAGE ET L'ENTRETIEN PAR L'UTILISATEUR NE DOIVENT PAS ÊTRE EFFECTUÉS PAR DES ENFANTS SANS SURVEILLANCE.
- LES ENFANTS DE MOINS DE 3 ANS DOIVENT ÊTRE TENUS À L'ÉCART À MOINS D'ÊTRE SURVEILLÉS EN PERMANENCE.
- **CERTAINES PARTIES DE CE PRODUIT PEUVENT DEVENIR TRÈS CHAUDES ET PROVOQUER DES BRÛLURES. UNE ATTENTION PARTICULIÈRE DOIT ÊTRE ACCORDÉE LÀ OÙ DES ENFANTS ET DES PERSONNES VULNÉRABLES SONT PRÉSENTS.**
- L'UTILISATION D'UN ACCESSOIRE OU D'ACCESSOIRES NON RECOMMANDÉS PAR COOPERS OF STORTFORD PEUT CAUSER DES BLESSURES ET ANNULER TOUTE GARANTIE QUE VOUS POURRIEZ AVOIR.
- NE LAISSEZ PAS LE CÂBLE D'ALIMENTATION PENDRE DU BORD D'UNE TABLE OU D'UN COMPTOIR, NI TOUCHER DES SURFACES CHAUDES.
- NE PAS PLACER SUR OU À PROXIMITÉ DE SOURCES DE CHALEUR.
- UTILISER SUR UNE SURFACE PLANE ET STABLE.
- NE COUVREZ EN AUCUN CAS L'ARTICLE LORS DE SON UTILISATION, CAR CELA POURRAIT PROVOQUER UNE SURCHAUFFE.
- N'UTILISEZ PAS CET APPAREIL POUR UNE AUTRE UTILISATION QUE L'USAGE POUR LEQUEL IL EST CONÇU.
- ASSUREZ-VOUS QU'IL Y A UNE DISTANCE SUFFISANTE ENTRE CET APPAREIL ET D'AUTRES OBJETS SUR LA SURFACE DE TRAVAIL OU LE POSTE DE TRAVAIL, OU UNE DISTANCE SUFFISANTE ENTRE L'APPAREIL ET LES LIMITES DE LA ZONE DANS LAQUELLE IL SE TROUVE. NOUS RECOMMANDONS UN DÉGAGEMENT MINIMUM AUTOUR DE TOUTES LES FACES D'AU MOINS 10 CM.
- GARDEZ LES ARTICLES À AU MOINS 1 M DES MATÉRIAUX COMBUSTIBLES TELS QUE LES MEUBLES, LES COUSSINS, LA LITERIE, LE PAPIER, LES VÊTEMENTS, LES RIDEAUX, ETC.
- POUR VOUS PROTÉGER CONTRE LES CHOCS ÉLECTRIQUES, NE PLONGEZ PAS LE CÂBLE D'ALIMENTATION OU L'APPAREIL DANS L'EAU OU TOUT AUTRE LIQUIDE.
- DÉBRANCHEZ-LE DE LA PRISE LORSQU'IL N'EST PAS UTILISÉ ET AVANT DE LE NETTOYER.
- N'UTILISEZ PAS D'APPAREIL AVEC UN CÂBLE D'ALIMENTATION ENDOMMAGÉ APRÈS UN DYSFONCTIONNEMENT OU UN DOMMAGE DE QUELQUE MANIÈRE QUE CE SOIT. NOUS VOUS RECOMMANDONS DE NE PAS PLIER OU RANGER LE CÂBLE D'ALIMENTATION DE MANIÈRE TORDUE ET DE VÉRIFIER RÉGULIÈREMENT SON ÉTAT.
- NE LAISSEZ PAS SANS SURVEILLANCE.
- ÉTEIGNEZ TOUJOURS APRÈS LA CUISSON OU SI VOUS DEVEZ QUITTER LA PIÈCE.
- LAISSER REFROIDIR AVANT DE LE TRANSPORTER OU DE LE RANGER.
- TOUTE RÉPARATION DOIT ÊTRE EFFECTUÉE PAR UN ÉLECTRICIEN QUALIFIÉ OU UN AGENT DE SERVICE ÉLECTRIQUE.

CÂBLAGE DE LA PRISE

Cet appareil est fourni avec une prise BS1363 / prise VDE.

NE PAS utiliser si les prises de courant de votre maison ne conviennent pas aux broches de ce produit. Toute tentative d'insérer les broches de la fiche secteur dans la mauvaise prise est susceptible de provoquer un risque ou des dommages électriques.

NE PAS utiliser avec un autre transformateur/chargeur secteur que celui fourni avec ce produit.

FUSIBLE DE PRISE (ROYAUME-UNI / NI UNIQUEMENT)

Cet appareil est équipé d'une prise moulée BS 1363.

Si vous devez remplacer le fusible, seuls ceux qui sont approuvés ASTA ou BSI selon BS1362 doivent être utilisés.


S'il y a un couvercle de fusible installé, ce couvercle doit être remonté après avoir changé le fusible. Si le couvercle du fusible est perdu ou endommagé, la fiche ne doit pas être utilisée. Des porte-fusibles et des fusibles de rechange sont disponibles dans les prises électriques. Si les prises de courant de votre maison ou de votre bureau ne conviennent pas à la fiche de ce produit, la fiche doit être retirée et éliminée en toute sécurité. Toute tentative d'insérer la fiche dans la mauvaise prise est susceptible de provoquer un risque électrique.

INSTRUCTIONS D'ENTRETIEN ET DE NETTOYAGE

- Éteignez et débranchez toujours avant de nettoyer.
- Ne PAS immerger dans l'eau. Risque de choc électrique.
- N'utilisez PAS de nettoyeurs abrasifs ou d'ustensiles tranchants pour nettoyer cet appareil.
- Essuyez les surfaces avec un chiffon doux et sec.
- Laisser sécher complètement avant de poursuivre l'utilisation.
- Rangez l'appareil dans un endroit frais et sec.

DISPOSITION

- Nous utilisons des emballages recyclables ou recyclés dans la mesure du possible.
- Veuillez vous débarrasser de tous les emballages, papiers, cartons conformément aux réglementations de recyclage de votre autorité locale.
- À la fin de la durée de vie du produit, veuillez vous renseigner auprès de votre centre de recyclage des déchets ménagers agréé par votre mairie pour l'élimination.
- Plastiques, sacs en polyéthylène – ils sont fabriqués à partir du plastique recyclable suivant.

Code et symbole	
Type de plastique	Polyéthylène basse densité

- À la fin de la durée de vie du produit, veuillez vous renseigner auprès de votre centre de recyclage des déchets ménagers agréé par votre mairie pour l'élimination.

ČESKÝ NÁVOD



Podrobnosti o napájení: Podrobnosti o napětí: 220-240V~


Detaily o frekvenci: 50-60Hz

Podrobnosti o příkonu: 700W

Příslušenství: 1 * hlavní jednotka mixéru, 1 * šlehací metla, 1 * nádoba sekáčku, 1 * míchací tyč, 1 * odměrka s víčkem

Před spuštěním si prosím důkladně přečtěte tento návod k obsluze a ujistěte se, že jste obeznámeni s obsluhou vašeho nového MIXÉRU 4 V 1.

Úvod:



Použití referenční čas

Složky	Množství	Čas
Vařená vejce	2 vejce	4 sekundy
Cibule	200g	5 sekund.
Maso a ryby	200g	10 sekund.
Byliny	Balení 30 g	10 sekund.
Parmazánem	200g	20 sekund
Hořká čokoláda	100g	20 sekund
Mandle	200g	30 sekund
Suchý chléb	80g	30 sekund

Upozornění: výkon Max 30 sekund, pauza 1 minuta. Neplňte kádinku nad 600 ml (1 díl jídla, 4 díly vody).

Varování

1. Nedotýkejte se nožů, zvláště když je tyč mixéru připevněna k motorové jednotce. Nože jsou velmi ostré.
2. Pokud se nože zaseknou, vyjměte tyč mixéru z motorové jednotky, než odstraníte přísady, které čepel blokuje.
3. Udržujte prsty, vlasy, oděv a náčiní v dostatečné vzdálenosti od pohyblivých částí.
4. Nezapínejte spotřebič, když připojujete nebo odpojíte příslušenství.
5. Nikdy nepoužívejte poškozený tyčový mixér. Nechte jej zkontrolovat nebo opravit ve svém okolí.
6. Nikdy nemíchejte horký olej nebo tuk.
7. Při manipulaci s řeznými noži je třeba opatrnosti, zejména při vyjímání nože z mísy, vyprazdňování mísy a během čištění.
8. Před výměnou příslušenství nebo přiblížením se k částem, které se při používání pohybují, spotřebič vypněte.
9. Tyčový mixér nepoužívejte s těžkými směsmi déle než 30 sekund, přehřeje se.

UPOZORNĚNÍ A BEZPEČNOSTNÍ POKYNY:

PŘI POUŽÍVÁNÍ ELEKTRICKÝCH SPOTŘEBIČŮ JE TŘEBA VŽDY DODRŽOVAT ZÁKLADNÍ BEZPEČNOSTNÍ OPATŘENÍ:

- PŘED POUŽITÍM SI PŘEČTĚTE VŠECHNY POKYNY.
- POUZE PRO DOMÁCÍ VNITŘNÍ POUŽITÍ.
- NEPOUŽÍVEJTE VENKU NEBO PRO KOMERČNÍ POUŽITÍ.
- PŘED POUŽITÍM DŮKLADNĚ ZKONTROLUJTE, ZDA NEDOŠLO K ZÁVADÁM, A POKUD JSOU ZJIŠTĚNY VADY, NEPOUŽÍVEJTE. DÁVEJTE POZOR, ABYSTE SPOTŘEBIČ NESPADLI, PROTOŽE SILNÉ NÁRAZY MOHOU ZPŮSOBIT VNITŘNÍ POŠKOZENÍ.
- PŘED PŘIPOJENÍM SPOTŘEBIČE ZKONTROLUJTE, ZDA VOLTAGE UVEDENÉ NA SPODNÍ STRANĚ SPOTŘEBIČE JE V SOULADU SE SÍŤOVÝM NAPĚTÍM VE VAŠÍ DOMÁCNOSTI.
- PŘED KAŽDÝM POUŽITÍM PEČLIVĚ ZKONTROLUJTE SPOTŘEBIČ A NAPÁJECÍ KABEL, ZDA NEJSOU POŠKOZENÉ.
- TENTO SPOTŘEBIČ MOHOU POUŽÍVAT DĚTI VE VĚKU OD 8 LET A STARŠÍ A OSOBY SE SNÍŽENÝMI FYZICKÝMI, SMYSLOVÝMI NEBO DUŠEVNÍMI SCHOPNOSTMI NEBO S NEDOSTATKEM ZKUŠENOSTÍ A ZNALOSTÍ, POKUD JSOU POD DOHLEDEM NEBO JSOU POUČENY O POUŽÍVÁNÍ SPOTŘEBIČE BEZPEČNÝM ZPŮSOBEM A ROZUMÍ SOUVISEJÍCÍM NEBEZPEČÍM. DĚTI SI SE SPOTŘEBIČEM NESMÍ HRÁT. ČIŠTĚNÍ A UŽIVATELSKOU ÚDRŽBU BY NEMĚLY PROVÁDĚT DĚTI BEZ DOZORU.

- DĚTI MLADŠÍ 3 LET BY MĚLY BÝT DRŽENY MIMO DOSAH, POKUD NEJSOU POD NEUSTÁLÝM DOHLEDEM.
- **NĚKTERÉ ČÁSTI TOHOTO PRODUKTU SE MOHOU VELMI ZAHŘÁT A ZPŮSOBIT POPÁLENINY. ZVLÁŠTNÍ POZORNOST JE TŘEBA VĚNOVAT PŘÍTOMNOSTI DĚTÍ A ZRANITELNÝCH OSOB.**
- POUŽITÍ JAKÉHOKOLI PŘÍSLUŠENSTVÍ NEBO PŘÍSLUŠENSTVÍ, KTERÉ NENÍ DOPORUČENO SPOLEČNOSTÍ COOPERS OF STORTFORD, MŮŽE ZPŮSOBIT ZRANĚNÍ A ZNEPLATNIT JAKOUKOLI ZÁRUKU, KTEROU MŮŽETE MÍT.
- NENECHÁVEJTE NAPÁJECÍ KABEL VISET PŘES OKRAJ STOLU NEBO PULTU A NEDOTÝKEJTE SE HORKÝCH POVRCHŮ.
- NEPOKLÁDEJTE NA ZDROJE TEPLA ANI DO JEJICH BLÍZKOSTI.
- POUŽÍVEJTE NA ROVNÉM A STABILNÍM POVRCHU.
- PŘI POUŽÍVÁNÍ PŘEDMĚT ŽÁDNÝM ZPŮSOBEM NEZAKRÝVEJTE, PROTOŽE BY MOHLO DOJÍT K PŘEHŘÁTÍ.
- NEPOUŽÍVEJTE TENTO SPOTŘEBIČ K ŽÁDNÉMU JINÉMU ÚČELU, NEŽ KE KTERÉMU JE URČEN.
- ZAJISTĚTE DOSTATEČNOU VZDÁLENOST MEZI TÍMTO SPOTŘEBIČEM A OSTATNÍMI PŘEDMĚTY NA PRACOVNÍ PLOŠE NEBO NA PRACOVIŠTI NEBO DOSTATEČNOU VZDÁLENOST MEZI SPOTŘEBIČEM A HRANICEMI OBLASTI, VE KTERÉ SE NACHÁZÍ. DOPORUČUJEME MINIMÁLNÍ VOLNÝ PROSTOR KOLEM VŠECH STRAN ALESPŮŇ 10 CM.
- UDRŽUJTE PŘEDMĚT ALESPŮŇ 1 M OD HOŘLAVÝCH MATERIÁLŮ, JAKO JE NÁBYTEK, POLŠTÁŘE, LOŽNÍ PRÁDLO, PAPIR, OBLEČENÍ, ZÁVĚSY ATD.
- ABYSTE ZABRÁNILI ÚRAZU ELEKTRICKÝM PROUDEM, NEPONOŘUJTE NAPÁJECÍ KABEL ANI ZAŘÍZENÍ DO VODY NEBO JINÉ KAPALINY.
- POKUD JEJ NEPOUŽÍVÁTE A PŘED ČIŠTĚNÍM, ODPOJTE JEJ ZE ZÁSUVKY.
- NEPROVOZUJTE ŽÁDNÝ SPOTŘEBIČ S POŠKOZENÝM NAPÁJECÍM KABELEM POTÉ, CO SPOTŘEBIČ NEFUNGUJE SPRÁVNĚ NEBO BYL JAKÝMKOLI ZPŮSOBEM POŠKOZEN. DOPORUČUJEME, ABY NAPÁJECÍ KABEL NEBYL ZALOMENÝ NEBO ULOŽENÝ ZKROUCENÝM ZPŮSOBEM A ABYSTE PRAVIDELNĚ KONTROLOVALI JEHO STAV.
- NENECHÁVEJTE BEZ DOZORU.
- VŽDY VYPNĚTE PO VAŘENÍ NEBO POKUD MUSÍTE OPUSTIT MÍSTNOST.
- PŘED PŘENÁŠENÍM NEBO SKLADOVÁNÍM NECHTE VYCHLADNOUT.
- VEŠKERÉ OPRAVY MUSÍ PROVÁDĚT KVALIFIKOVANÝ ELEKTRIKÁŘ NEBO ELEKTROSERVISNÍ ZÁSTUPCE.

ZAPOJENÍ ZÁSTRČKY

Tento spotřebič je dodáván se zástrčkou BS1363 / zástrčkou VDE.

NEPOUŽÍVEJTE, pokud zásuvky ve vaší domácnosti nejsou vhodné pro kolíky zástrčky tohoto produktu. Pokusy o zasunutí kolíků síťové zástrčky do nesprávné zásuvky pravděpodobně způsobí úraz elektrickým proudem nebo poškození.

NEPOUŽÍVEJTE s žádným jiným síťovým transformátorem/nabíječkou než s tím, který je dodáván s tímto produktem.

ZÁSTRČKOVÁ POJISTKA (POUZE UK / NI)

Tento spotřebič je vybaven lisovanou zástrčkou BS 1363.

Pokud musíte vyměnit pojistku, měli byste použít pouze ty, které jsou schváleny ASTA nebo BSI podle BS1362.


Pokud je namontován kryt pojistky, je nutné tento kryt po výměně pojistky znovu namontovat. Pokud dojde ke ztrátě nebo poškození krytu pojistky, zástrčka se nesmí používat. Náhradní držáky pojistek a pojistky jsou k dispozici v elektrických zásuvkách. Pokud zásuvky ve vaší domácnosti nebo kanceláři nejsou vhodné pro zástrčku tohoto produktu, je nutné zástrčku vyjmout a bezpečně zlikvidovat. Pokusy o zasunutí zástrčky do nesprávné zásuvky pravděpodobně způsobí úraz elektrickým proudem.

POKyny PRO PÉČI A ČIŠTĚNÍ

- Před čištěním vždy vypněte a odpojte ze zásuvky.
- NEPONOŘUJTE do vody. Nebezpečí úrazu elektrickým proudem.
- K čištění tohoto spotřebiče NEPOUŽÍVEJTE abrazivní čisticí prostředky ani ostré náčiní.
- Povrchy otřete měkkým suchým hadříkem.
- Před dalším použitím nechte důkladně zaschnout.
- Spotřebič skladujte na chladném a suchém místě.

LIKVIDACE

- Tam, kde je to možné, používáme recyklovatelné nebo recyklované obaly.
- Zlikvidujte prosím všechny obaly, papír, kartony v souladu s místními předpisy o recyklaci.
- Na konci životnosti výrobku se prosím obraťte na místní radu autorizované středisko pro recyklaci domovního odpadu ohledně likvidace.
- Plasty, polybasy – vyrábí se z následujícího recyklovatelného plasty.

Kód & Symbol	 LDPE
Typ plasty	Polyetylen s nízkou hustotou

- Na konci životnosti výrobku se prosím obraťte na místní radu autorizované středisko pro recyklaci domovního odpadu ohledně likvidace.

SLOVENSKÉ INŠTRUKCIE

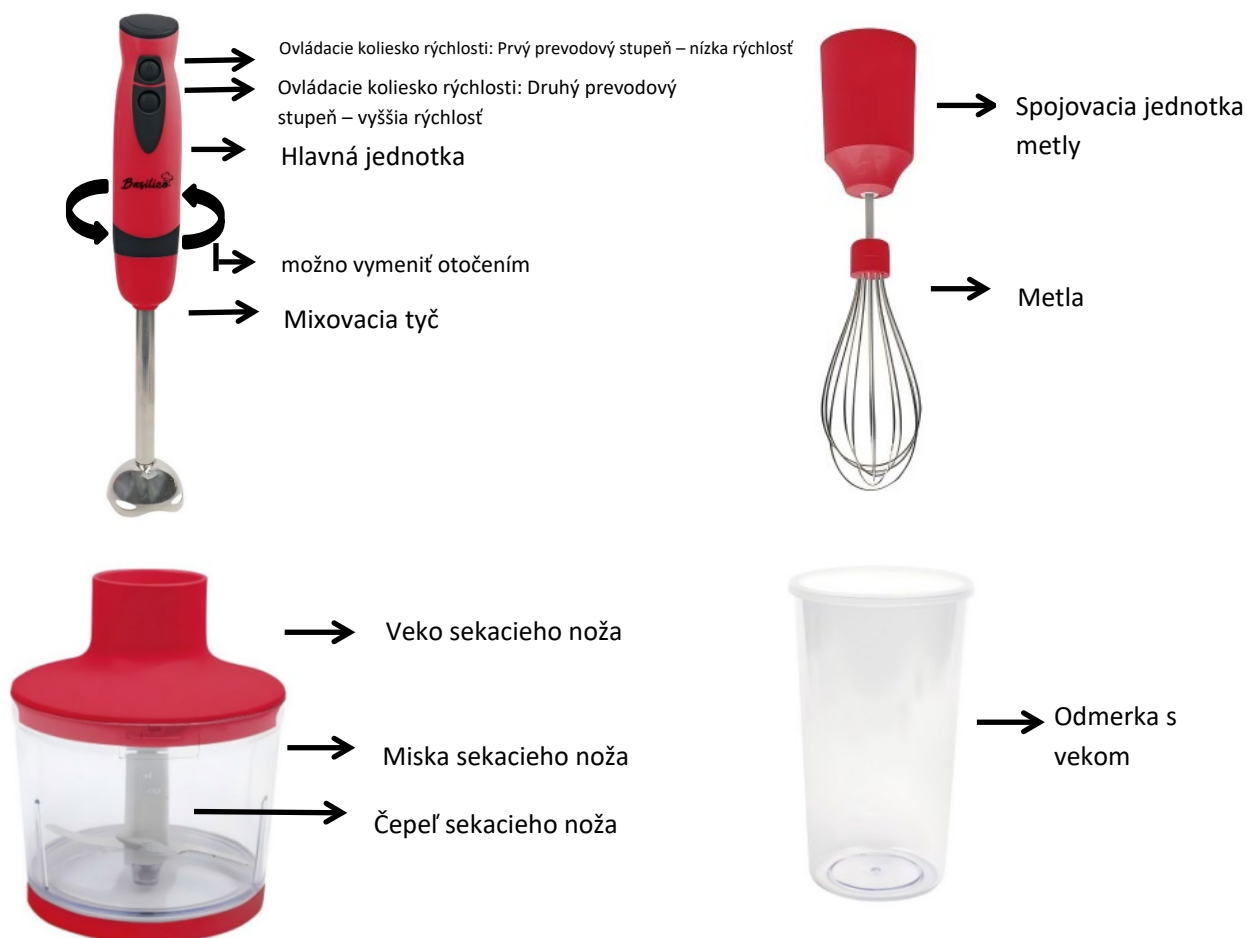


Podrobnosti o napájaní: Podrobnosti o napätí: 220-240V~
Podrobnosti o frekvencii: 50-60 Hz
Podrobnosti o príkone: 700W

Príslušenstvo: 1 * Hlavná jednotka mixéra, 1 * šľahač, 1 * nádoba na sekanie, 1 * tyč mixéra, 1 * odmerka s vekom

Pred začatím si dôkladne prečítajte tento návod na obsluhu a uistite sa, že ste oboznámení s prevádzkou vášho nového mixéra 4 v 1.

Úvod:



Použite časovú referenciu

Prísady	Množstvo	Čas
Varené vajcia	2 vajcia	4 sek.
Cibuľky	200 g	5 sek.
Mäso a ryby	200 g	10 sek.
Bylinky	30 g	10 sek.
Parmezánom	200 g	20 sek.
Horká čokoláda	100 gramov	20 sek.
Mandle	200 g	30 sekúnd
Suchý chlieb	80 g	30 sekúnd

Upozornenie: výkon Max 30 sekúnd, pauza 1 minúta. Nenapíňajte kadičku nad 600 ml (1 diel jedla, 4 diely vody).

Varovanie

1. Nedotýkajte sa nožov, najmä ak je tyč mixéra pripevnená k motorovej jednotke. Čepele sú veľmi ostré.
2. Ak sa čepele zaseknú, pred odstránením ingrediencií, ktoré čepeľ blokujú, vyberte lištu mixéra z motorovej jednotky.
3. Udržujte prsty, vlasy, odev a náčinie mimo dosahu pohyblivých častí.
4. Nezapínajte spotrebič pri pripájaní alebo odpájaní príslušenstva.
5. Nikdy nepoužívajte poškodený tyčový mixér. Nechajte si ho skontrolovať alebo opraviť v miestnom mieste.
6. Nikdy nemiešajte horúci olej alebo tuk.
7. Pri manipulácii s reznými nožmi je potrebná opatrnosť, najmä pri vyberaní čepele z misy, vyprázdňovaní misy a pri čistení.
8. Pred výmenou príslušenstva alebo priblížením sa k častiam, ktoré sa pri používaní pohybujú, spotrebič vypnite.
9. Tyčový mixér nepoužívajte s ťažkými zmesami dlhšie ako 30 sekúnd, prehrieva sa.

UPOZORNENIA A BEZPEČNOSTNÉ POKYNY:

PRI POUŽÍVANÍ ELEKTRICKÝCH SPOTREBIČOV BY STE MALI VŽDY DODRŽIAVAŤ ZÁKLADNÉ BEZPEČNOSTNÉ OPATRENIA:

- PRED POUŽITÍM SI PREČÍTAJTE VŠETKY POKYNY.
- LEN NA DOMÁCE VNÚTORNÉ POUŽITIE.
- NEPOUŽÍVAJTE VONKU ALEBO NA KOMERČNÉ POUŽITIE.
- PRED POUŽITÍM DÔKLADNE SKONTROLUJTE, ČI NIE SÚ CHYBY, A AK SA ZISTIA CHYBY, NEPOUŽÍVAJTE. DÁVAJTE POZOR, ABY VÁM SPOTREBIČ NESPADOL, PRETOŽE SILNÉ NÁRAZY MÔŽU SPÔSOBIŤ VNÚTORNÉ POŠKODENIE.
- PRED PRIPOJENÍM SPOTREBIČA SKONTROLUJTE, ČI JE OBJTAGE UVEDENÉ NA SPODNEJ STRANE SPOTREBIČA JE V SÚLADE SO SIEŤOVÝM OBJTAGE VO VAŠEJ DOMÁCNOSTI.
- PRED KAŽDÝM POUŽITÍM SPOTREBIČ A NAPÁJACÍ KÁBEL DÔKLADNE SKONTROLUJTE, ČI NIE SÚ POŠKODENÉ.
- TENTO SPOTREBIČ MÔŽU POUŽÍVAŤ DETI VO VEKU OD 8 ROKOV A STARŠIE A OSOBY SO ZNÍŽENÝMI FYZICKÝMI, ZMYSLOVÝMI ALEBO DUŠEVNÝMI SCHOPNOSŤAMI ALEBO S NEDOSTATKOM SKÚSENOSTÍ A ZNALOSTÍ, AK SÚ POD DOHLADOM ALEBO BOLI POUČENÉ O POUŽÍVANÍ SPOTREBIČA BEZPEČNÝM SPÔSOBOM A ROZUMEJÚ SÚVISIACIM RIZIKÁM. DETI SA SO SPOTREBIČOM NESMÚ HRAŤ. ČISTENIE A UŽÍVATELSKÚ ÚDRŽBU NESMÚ VYKONÁVAŤ DETI BEZ DOZORU.

- DETI MLADŠIE AKO 3 ROKY BY SA MALI DRŽAŤ MIMO DOSAHU, POKIAĽ NIE SÚ POD NEUSTÁLYM DOZOROM.
- **NIEKTORÉ ČASTI TOHTO PRODUKTU SA MÔŽU VEĽMI ZAHRIAŤ A SPÔSOBIŤ POPÁLENINY. OSOBITNÁ POZORNOSŤ SA MUSÍ VENOVAŤ PRÍTOMNOSTI DETÍ A ZRANITEĽNÝCH OSÔB.**
- POUŽITIE AKÉHKOLĽVEK PRÍSLUŠENSTVA ALEBO PRÍSLUŠENSTVA, KTORÉ NEODPORÚČA SPOLOČNOSŤ COOPERS OF STORTFORD, MÔŽE SPÔSOBIŤ ZRANENIA A STRATIŤ PLATNOSŤ AKEJKOLĽVEK ZÁRUKY, KTORÚ MÔŽETE MAŤ.
- NENECHÁVAJTE NAPÁJACÍ KÁBEL VISIEŤ CEZ OKRAJ STOLA ALEBO PULTU A NEDOTÝKAJTE SA HORÚCICH POVRCHOV.
- NEUMIESTŇUJTE NA ZDROJE TEPLA ALEBO DO ICH BLÍZKOSTI.
- POUŽÍVAJTE NA ROVNOM A STABILNOM POVRCHU.
- POČAS POUŽÍVANIA PREDMET ŽIADNYM SPÔSOBOM NEZAKRÝVAJTE, PRETOŽE BY TO MOHLO SPÔSOBIŤ PREHRIATIE.
- NEPOUŽÍVAJTE TENTO SPOTREBIČ NA INÉ POUŽITIE, AKO NA KTORÉ JE URČENÝ.
- UISTITE SA, ŽE MEDZI TÝMTO SPOTREBIČOM A OSTATNÝMI PREDMETMI NA PRACOVNEJ PLOCHE ALEBO PRACOVISKU JE DOSTATOČNÁ VZDIALENOSŤ ALEBO DOSTATOČNÁ VZDIALENOSŤ MEDZI SPOTREBIČOM A PRIESTOROM, V KTOROM SA NACHÁDZA. ODPORÚČAME MINIMÁLNY VOĽNÝ PRIESTOR OKOLO VŠETKÝCH PLÔCH ASPOŇ 10 CM.
- UDRŽUJTE PREDMET VO VZDIALENOSTI NAJMENEJ 1 M OD HORĽAVÝCH MATERIÁLOV, AKO JE NÁBYTOK, VANKÚŠE, POSTEĽNÁ BIELIZEŇ, PAPIER, OBLEČENIE, ZÁCLONY ATĎ.
- NA OCHRANU PRED ÚRAZOM ELEKTRICKÝM PRÚDOM NEPONÁRAJTE NAPÁJACÍ KÁBEL ANI SPOTREBIČ DO VODY ALEBO INEJ TEKUTINY.
- KEĎ HO NEPOUŽÍVATE A PRED ČISTENÍM, ODPOJTE HO ZO ZÁSUVKY.
- NEPREVÁDZKUJTE ŽIADNY SPOTREBIČ S POŠKODENÝM NAPÁJACÍM KÁBLOM, AK SPOTREBIČ NEFUNGUJE SPRÁVNE ALEBO BOL AKÝMKOLĽVEK SPÔSOBOM POŠKODENÝ. ODPORÚČAME, ABY NAPÁJACÍ KÁBEL NEBOL ZALOMENÝ ALEBO SKRÚTENÝ A ABY STE PRAVIDELNE KONTROLOVALI JEHO STAV.
- NENECHÁVAJTE BEZ DOZORU.
- VŽDY VYPNITE PO VARENÍ ALEBO AK MUSÍTE OPUSTIŤ MIESTNOSŤ.
- PRED PRENÁŠANÍM ALEBO USKLADNENÍM NECHAJTE VYCHLADNÚŤ.
- AKÉKOLĽVEK OPRAVY MUSÍ VYKONÁVAŤ KVALIFIKOVANÝ ELEKTRIKÁR ALEBO SERVISNÝ TECHNIK.

ZAPOJENIE ZÁSTRČKY

Tento spotrebič sa dodáva so zástrčkou BS1363 / zástrčkou VDE.

NEPOUŽÍVAJTE Ak zásuvky vo vašej domácnosti nie sú vhodné pre kolíky zástrčky tohto produktu. Pokusy o zasunutie kolíkov sieťovej zástrčky do nesprávnej zásuvky môžu spôsobiť úraz elektrickým prúdom alebo poškodenie.

NEPOUŽÍVAJTE s iným sieťovým transformátorom/nabíjačkou, ako je ten, ktorý je dodávaný s týmto produktom.

POISTKA ZÁSTRČKY (IBA UK / NI)

Tento spotrebič je vybavený lisovanou zástrčkou BS 1363.

Ak musíte vymeniť poistku, mali by ste použiť iba tie, ktoré sú schválené ASTA alebo BSI podľa BS1362.


Ak je namontovaný kryt poistky, je potrebné ho po výmene poistky znova namontovať. Ak sa kryt poistky stratí alebo poškodí, zástrčka sa nesmie používať. Náhradné držiaky poistiek a poistky sú k dispozícii z elektrických zásuviek. Ak zásuvky vo vašej domácnosti alebo kancelárii nie sú vhodné pre zástrčku tohto produktu, zástrčku je potrebné vytiahnuť a bezpečne zlikvidovať. Pokusy o zasunutie zástrčky do nesprávnej zásuvky môžu spôsobiť úraz elektrickým prúdom.

POKYNY NA STAROSTLIVOSŤ A ČISTENIE

- Pred čistením vždy vypnite a odpojte zástrčku.
- NEPONÁRAJTE do vody. Nebezpečenstvo úrazu elektrickým prúdom.
- Na čistenie tohto spotrebiča **NEPOUŽÍVAJTE** abrazívne čistiace prostriedky ani ostré náčinie.
- Povrchy utrite mäkkou suchou handričkou.
- Pred ďalším použitím nechajte dôkladne vyschnúť.
- Spotrebič skladujte na chladnom a suchom mieste.

LIKVIDÁCIA

- Tam, kde je to možné, používame recyklovateľné alebo recyklované obaly.
- Zlikvidujte všetky obaly, papier, kartóny v súlade s predpismi o recyklácii miestnych úradov.
- Na konci životnosti produktu sa obráťte na miestne autorizované stredisko na recykláciu domového odpadu.
- Plasty, polybagy – vyrábajú sa z nasledujúceho recyklovateľného plasty.

Kód a symbol	 LDPE
Druh plasty	Polyetylén s nízkou hustotou


- Na konci životnosti produktu sa obráťte na miestne autorizované stredisko na recykláciu domového odpadu.

Distributed by / Verteilt durch / Distribué par/ Distribútor / Distribuuje.

The Enterprise Department Ltd, Trading as Coopers of Stortford.

UK address: 11 Bridge Street, Bishops Stortford

Herts, UK, CM23 2JU


 0330 331 0300

 enquiries@coopersofstortford.co.uk

 <https://www.coopersofstortford.co.uk>

The Enterprise Department Ltd, Trading as – Coopers of Stortford

D.S.B. LD, 160 Bd. De Fourmies, 59100 Roubaix, France

 0330 331 0300

 enquiries@coopersofstortford.co.uk

 <https://www.coopersofstortford.co.uk>


DE/FR/CZ/SK :

3Pagen

Hergestellt für 3Pagen

Sankt-Joeris-Strasse 16-28

53477 Alsdorf

 +49 (0) 2404/980-204

 kontakt@3pagen.de

 www.3pagen.de

UK
CA

CE



Points de collecte sur www.quefairedemesdechets.fr
Privilégiez la réparation ou le don de votre appareil !