

Bronze Effect Hanging Bird Feeder / Bath

Item No: R039 / 739180

Instructions for Use

v001: 21/01/26

Please read and retain these instructions for future reference

GAINSBOROUGH
Garden & Wildlife

ENGLISH INSTRUCTIONS



INSTRUCTIONS FOR USE:

Step-by-Step Instructions

1. Remove the packaging from the box
2. No assemble required
3. Pick a tree branch or alternative location and hang the item from the chains.
4. Choose either the birdseed or the water to place in the item

Avoid filling the content to the maximum

CARE AND CLEANING INSTRUCTIONS:

- Do NOT use abrasive cleaners or sharp utensils to clean this product.
- Wipe with a clean dry cloth.


DISPOSAL

We use recyclable or recycled packaging where possible

Please dispose of all packaging in accordance with your local authority's recycling regulations

At the end of the product's lifespan, check with your local council-authorized household waste recycling centre for disposal.

Plastic Polybags – this is made from the following recyclable plastic

Code & Symbol	
Type of Plastic	Polypropylene

DEUTSCHE ANLEITUNG



ANLEITUNG:

Schritt-für-Schritt-Anweisungen

1. Nimm die Verpackung aus der Verpackung
2. Montage ist nicht erforderlich
3. Wähle einen Ast oder einen alternativen Ort und hänge den Gegenstand an den Ketten auf..
4. Wählen Sie entweder das Vogelfutter oder das Wasser, das Sie in den Gegenstand geben

Vermeide es, den Inhalt maximal zu füllen.

PFLEGE- UND REINIGUNGSANWEISUNGEN:

- Verwenden Sie KEINE abrasiven Reiniger oder scharfe Utensilien zur Reinigung dieses Produkts.
- Mit einem sauberen, trockenen Tuch abwischen.


ENTSORGUNG

Wir verwenden, wo möglich, recycelbare oder recycelbare Verpackungen

Bitte entsorgen Sie alle Verpackungen gemäß den Recyclingvorschriften Ihrer örtlichen Behörde

Am Ende der Lebensdauer des Produkts sollten Sie bei Ihrem örtlichen, von der Gemeinde zugelassenen Recyclingzentrum für Haushaltsmüll nachfragen, ob es entsorgt werden soll.

Plastik-Polybeutel – diese bestehen aus folgendem recycelbaren Kunststoff

Code & Symbol	
Art des Kunststoffs	Polypropylen

INSTRUCTIONS EN FRANÇAIS



INSTRUCTIONS D'UTILISATION:

Instructions étape par étape

1. Retirez l'emballage de la boîte
2. Aucun assemblage n'est nécessaire
3. Choisissez une branche d'arbre ou un autre emplacement et suspendez l'objet aux chaînes.
4. Choisissez soit les graines pour oiseaux soit l'eau à mettre dans l'objet

Évitez de remplir le contenu au maximum

ENTRETIEN ET INSTRUCTIONS DE NETTOYAGE:

- N'utilisez PAS de nettoyeurs abrasifs ni d'ustensiles tranchants pour nettoyer ce produit.
- Essayez avec un chiffon propre et sec.


MISE AU BAU

Nous utilisons des emballages recyclables ou recyclés lorsque cela est possible

Veillez éliminer tous les emballages conformément aux réglementations de recyclage de votre autorité locale

À la fin de la durée de vie du produit, vérifiez auprès de votre centre local de recyclage des déchets ménagers agréé par la municipalité pour l'élimination.

Sacs plastiques en plastique – ils sont fabriqués à partir du plastique recyclable suivant

Code & Symbole	
Type de plastique	Polypropylène

ČESKÝ NÁVOD



NÁVOD POUŽITÍ:

Krok za krokem instrukce

1. Vyměňte obal z krabice
2. Není potřeba žádné sestavení
3. Vyberte větev stromu nebo alternativní místo a pověste předmět na řetězy.
4. Vyberte buď ptačí semínko, nebo vodu, kterou do předmětu vložíte

Vyhněte se maximálnímu zaplnění obsahu

POKYNY K PÉČI A ČIŠTĚNÍ:

- NEPOUŽÍVEJTE abrazivní čističe ani ostré nástroje k čištění tohoto produktu.
- Otřete čistým suchým hadříkem.


LIKVIDACE

Používáme recyklovatelné nebo recyklované obaly, kde je to možné

Veškeré obaly prosím likvidujte v souladu s předpisy vašeho místního úřadu o recyklaci

Na konci životnosti produktu se obraťte na místní úřad autorizované místo pro recyklaci domácího odpadu ohledně likvidace.

Plastové polybasy – jsou vyrobeny z následujícího recyklovatelného plastu

Kód a symbol	
Typ plastu	Polypropylen

SLOVENSKÝ NÁVOD



NÁVOD NA POUŽITIE:

Krok za krokom návod

1. Vyberte obal z krabice
2. Montáž nie je potrebná
3. Vyberte konár stromu alebo iné miesto a zaveste predmet na reťaze.
4. Vyberte si buď vtáčie semienko alebo vodu, ktorú do predmetu vložíte

Vyhnite sa maximálnemu naplneniu obsahu

POKYNY NA STAROSTLIVOSŤ A ČISTENIE:

- NEPOUŽÍVAJTE abrazívne čistiace prostriedky ani ostré príbory na čistenie tohto produktu.
- Utrite čistou suchou handričkou.


DISPOSAL

Používame recyklovateľné alebo recyklované obaly, kde je to možné

Všetky obaly prosím likvidujte v súlade s recyklačnými predpismi vášho miestneho úradu

Na konci životnosti produktu sa obráťte na miestne autorizované centrum na recykláciu domáceho odpadu.

Plastové plastové vrecká – vyrobené z nasledujúceho recyklovateľného plastu

Kód a symbol	
Typ plastu	Polypropylén

Distributed by / Verteilt durch / Distribué par / Distribútor / Distribuuje.

The Enterprise Department Ltd, Trading as
Coopers of Stortford.

UK address: 11 Bridge Street, Bishops
Stortford, Herts, UK, CM23 2JU

EU address: D.S.B. LD, 160 Bd. De Fourmies,
59100 Roubaix, France



0330 331 0300



enquiries@coopersofstortford.co.uk



<https://www.coopersofstortford.co.uk>

3Pagen

Hergestellt für 3Pagen
Sankt-Joeris-Strasse 16-28
52477 Alsdorf



+49 (0) 2404/980-204



kontakt@3pagen.de



www.3pagen.de

