

# FOLDING DIRECTORS CHAIR WITH TABLE & POUCH

Item No: R043 / 739480

## Instructions for Use

v001: 16/12/2025

Please read and retain these instructions for future reference

# GAINSBOROUGH

Garden & Wildlife

### ENGLISH INSTRUCTIONS

#### INSTRUCTIONS FOR USE:

This product has been designed for use by one person at a time.

Overloading the product beyond the allowed limit can damage it and injure people.

#### **Maximum load 100kg**

#### STEP 1

Press both sides of the handrail outward simultaneously, then press the middle cross down until it is fully opened.



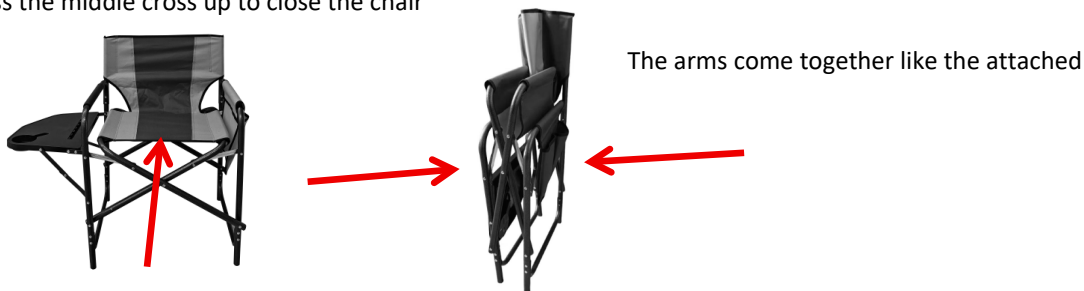
#### STEP 2

Ensure that the product is fully open before sitting down, that it is evenly balanced on a flat, firm surface

To fold away follow the same steps in reverse.

#### STEP 1

Press the middle cross up to close the chair



#### CARE AND CLEANING INSTRUCTIONS:



- Do NOT use abrasive cleaners or sharp utensils to clean this product.
- Store the item in a cool, dry place.
- Wipe with a clean dry cloth.

#### DISPOSAL

We use recyclable or recycled packaging where possible

Please dispose of all packaging in accordance with your local authority's recycling regulations

At the end of the product's lifespan check with your local council authorized household waste recycling centre for disposal.

Code & Symbol	 LDPE	 OTHER
Type of Plastic	Low Density Polyethylene	Please Specify (includes ABS, Nylon)

## DEUTSCHE ANLEITUNG

### GEBRAUCHSANWEISUNG:

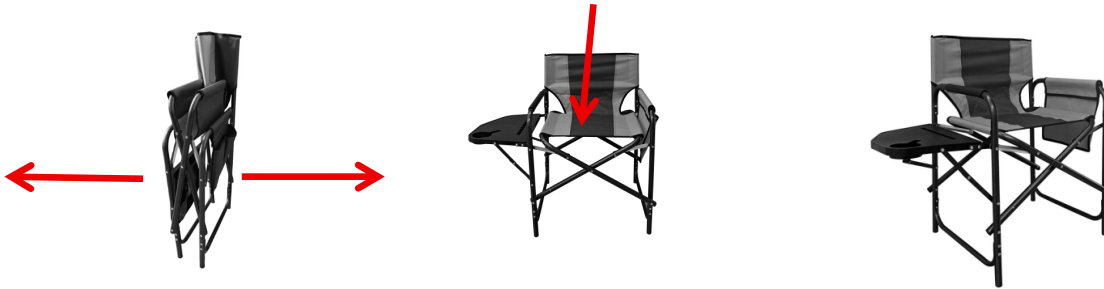
Dieses Produkt ist für die Verwendung durch jeweils eine Person vorgesehen.

Eine Überlastung des Produkts über die zulässige Grenze hinaus kann zu Schäden am Produkt und zu Verletzungen führen.

### Maximale Belastung 100 kg

#### SCHRITT 1

Drücken Sie beide Seiten des Handlaufs gleichzeitig nach außen und drücken Sie dann das mittlere Kreuz nach unten, bis es vollständig geöffnet ist.



#### SCHRITT 2

Stellen Sie sicher, dass das Produkt vollständig geöffnet ist, bevor Sie sich hinsetzen, und dass es gleichmäßig auf einer ebenen, festen Oberfläche steht.

Zum Zusammenklappen führen Sie die Schritte in umgekehrter Reihenfolge durch.

#### SCHRITT 1

Drücken Sie das mittlere Kreuz nach oben, um den Stuhl zu schließen.



### PFLEGE- UND REINIGUNGSHINWEISE:



- Verwenden Sie KEINE Scheuermittel oder scharfen Utensilien, um dieses Produkt zu reinigen.
- Bewahren Sie den Artikel an einem kühlen, trockenen Ort auf.
- Mit einem sauberen, trockenen Tuch abwischen.

### ENTSORGUNG

Wir verwenden nach Möglichkeit recycelbare oder recycelte Verpackungen.

Bitte entsorgen Sie alle Verpackungen gemäß den Recyclingvorschriften Ihrer örtlichen Behörde.

Wenden Sie sich am Ende der Lebensdauer des Produkts an die von Ihrer Gemeinde autorisierte Recyclingstelle für Haushaltsabfälle, um die Entsorgung zu klären.

Code & Symbol	 LDPE	 OTHER
Art des Kunststoffs	Polyethylen niedriger Dichte	Bitte angeben (einschließlich ABS, Nylon)

## INSTRUCTIONS EN FRANÇAIS

### MODE D'EMPLOI:

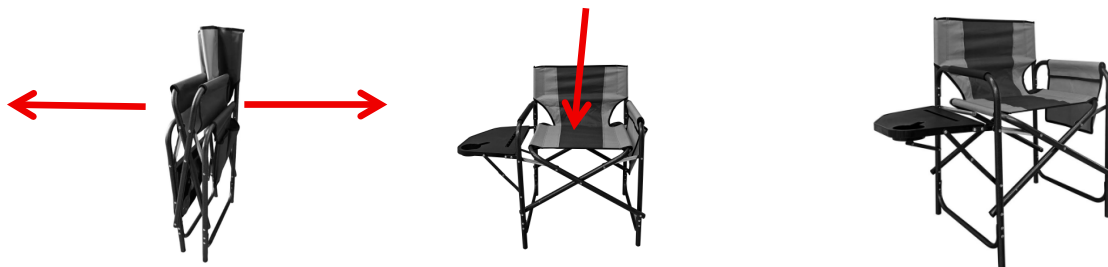
Ce produit a été conçu pour être utilisé par une seule personne à la fois.

Une surcharge du produit au-delà de la limite autorisée peut l'endommager et blesser des personnes..

### Charge maximale 100 kg

#### ÉTAPE 1

Appuyez simultanément sur les deux côtés de la rampe vers l'extérieur, puis appuyez sur la croix centrale vers le bas jusqu'à ce qu'elle soit complètement ouverte.



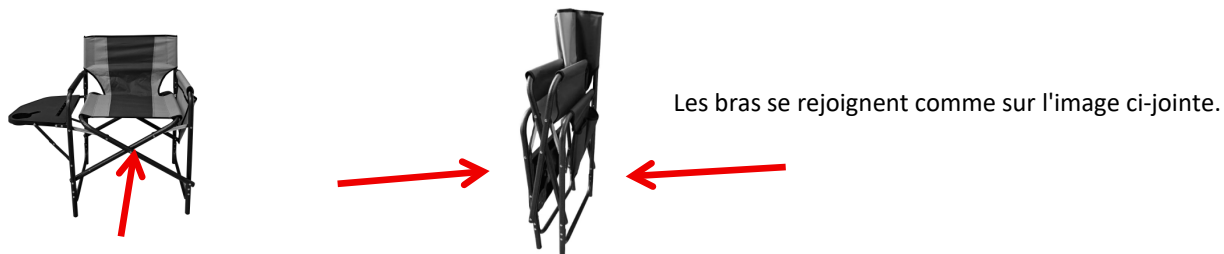
#### ÉTAPE 2

Assurez-vous que le produit est complètement ouvert avant de vous asseoir, qu'il est bien équilibré sur une surface plane et stable.

Pour replier, suivez les mêmes étapes dans l'ordre inverse.

#### ÉTAPE 1

Appuyez sur la croix centrale vers le haut pour fermer le fauteuil.



### INSTRUCTIONS D'ENTRETIEN ET DE NETTOYAGE:



- N'utilisez PAS de nettoyeurs abrasifs ni d'ustensiles tranchants pour nettoyer ce produit.
- Conservez l'article dans un endroit frais et sec.
- Essuyez avec un chiffon propre et sec.

### ÉLIMINATION

Nous utilisons des emballages recyclables ou recyclés dans la mesure du possible.

Veillez jeter tous les emballages conformément aux réglementations locales en matière de recyclage.

À la fin de la durée de vie du produit, renseignez-vous auprès du centre de recyclage des déchets ménagers agréé par votre municipalité pour savoir comment le jeter.

Code et symbole	 LDPE	 OTHER
Type de plastique	Polyéthylène basse densité	Veillez préciser (y compris ABS, nylon)

## ČESKÉ NÁVODY

### NÁVOD K POUŽITÍ:

Tento výrobek je určen pro použití jednou osobou najednou.

Přetížení výrobku nad povolenou mez může způsobit jeho poškození a zranění osob.

### Maximální zatížení 100 kg

#### KROK 1

Stiskněte současně obě strany madla směrem ven a poté stiskněte středový kříž dolů, dokud se zcela neotevře.



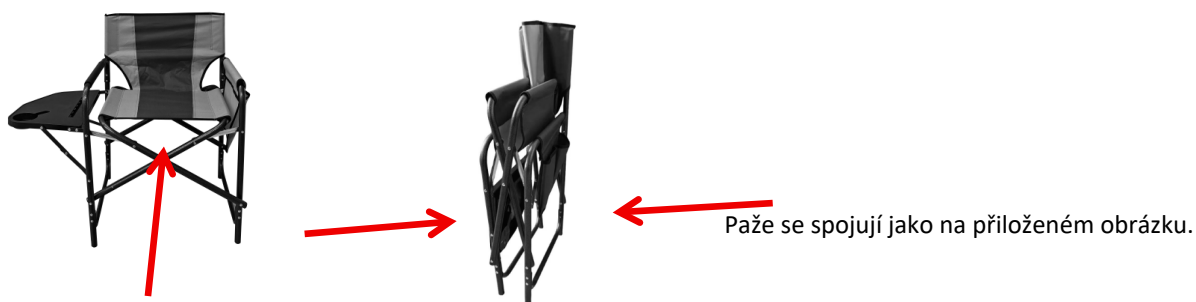
#### KROK 2

Před usednutím se ujistěte, že je výrobek zcela otevřený a že je rovnoměrně vyvážený na rovném a pevném povrchu.

Pro složení postupujte stejným způsobem v opačném pořadí.

#### KROK 1

Stiskněte prostřední kříž nahoru, aby se židle zavřela.



### POKYNY PRO ÚDRŽBU A ČIŠTĚNÍ:



- K čištění tohoto výrobku **NEPOUŽÍVEJTE** abrazivní čisticí prostředky ani ostré nástroje.
- Skladujte výrobek na chladném a suchém místě.
- Otřete čistým suchým hadříkem.

### LIKVIDACE

Kde je to možné, používáme recyklovatelné nebo recyklované obaly.

Veškeré obaly prosím likvidujte v souladu s předpisy místních úřadů pro recyklaci.

Na konci životnosti produktu se informujte u místního úřadu o autorizovaném centru pro recyklaci domovního odpadu, kde můžete produkt zlikvidovat.

Kód a symbol	 LDPE	 OTHER
Typ plastu	Polyethylen s nízkou hustotou	Uveďte prosím (včetně ABS, nylonu)

## SLOVENSKÉ NÁVODY

### NÁVOD NA POUŽITIE:

Tento produkt je určený na používanie jednou osobou naraz.

Preťaženie výrobku nad povolený limit môže spôsobiť jeho poškodenie a zranenie osôb.

### Maximálne zaťaženie 100 kg

#### KROK 1

Stlačte obe strany madla súčasne smerom von, potom stlačte stredný krížik nadol, až kým sa úplne neotvorí.



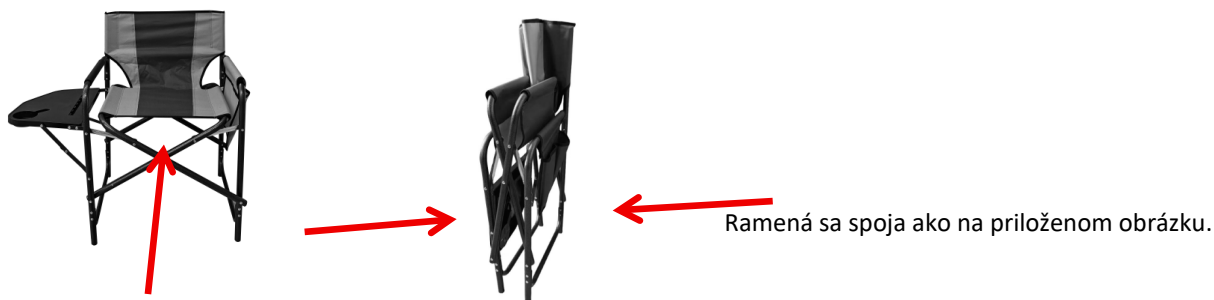
#### KROK 2

Pred sadnutím sa uistite, že je výrobok úplne otvorený a že je rovnomerne vyvážený na rovnej a pevnej ploche.

Na zloženie postupujte v opačnom poradí.

#### KROK 1

Stlačte stredný krížik nahor, aby sa stolička zatvorila.



### POKYNY NA ÚDRŽBU A ČISTENIE:



- Na čistenie tohto výrobku **NEPOUŽÍVAJTE** abrazívne čistiace prostriedky ani ostré predmety.
- Produkt skladujte na chladnom a suchom mieste.
- Utierajte čistou suchou handričkou.

### LIKVIDÁCIA

Pokiaľ je to možné, používame recyklovateľné alebo recyklované obaly.

Všetky obaly likvidujte v súlade s miestnymi predpismi o recyklácii.

Na konci životnosti produktu sa informujte v miestnom centre recyklácie odpadu, ktoré je autorizované miestnymi úradmi, o spôsobe likvidácie.

Kód a symbol	 LDPE	 OTHER
Typ plastu	Polyetylén s nízkou hustotou	Uvedte (zahŕňa ABS, nylon)

**Distributed by / Verteilt durch / Distribué par/ Distribútor / Distribuuje.**

The Enterprise Department Ltd, Trading as Coopers of Stortford.

**UK address:** 11 Bridge Street, Bishops Stortford, Herts, UK, CM23 2JU

**EU address:** D.S.B. LD, 160 Bd. De Fourmies, 59100 Roubaix, France



0330 331 0300



[enquiries@coopersofstortford.co.uk](mailto:enquiries@coopersofstortford.co.uk)



<https://www.coopersofstortford.co.uk>

### **3Pagen**

Hergestellt für 3Pagen

Sankt-Joeris-Strasse 16-28

52477 Alsdorf



+49 (0) 2404/980-204



[kontakt@3pagen.de](mailto:kontakt@3pagen.de)



[www.3pagen.de](http://www.3pagen.de)

