

COMBINATION LOCK CASH BOX

Item No: R074 / 735150

Instructions for Use

v003: 16/09/25

Please read and retain these instructions for future reference

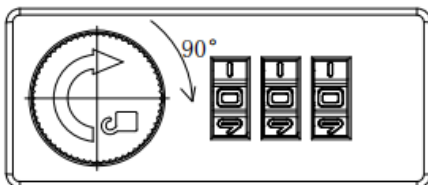


ENGLISH INSTRUCTIONS

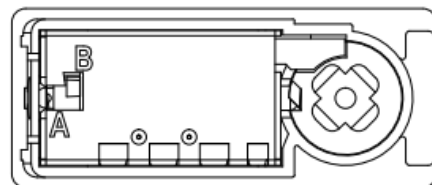



INSTRUCTIONS FOR USE:

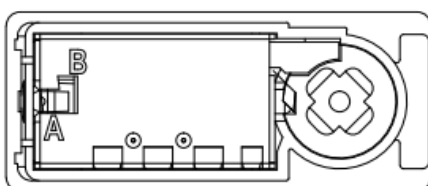
1. This combination lock consists of 3 rotary dials, and can be opened or closed by rotating the large dial 90 degrees.
2. The initial combination is "000".
3. To set up new 3 digit combination code:
 - (1) When the combination code is correct, open the lock (turn dial clockwise), move setting switch on the reverse from point A to B.
 - (2) Roll dials to set up a new combination code that you want.
 - (3) Move setting switch back to point A, combination code is now changed.



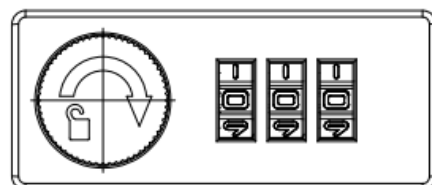

1. Rotate CW 90° to open lock



2. Move setting switch from point A to B



4. Move setting switch back to point A



3. Roll dials to set up password

**Important: Please remember your new 3 digit combination after you change to a new one.
If you forget, you will not be able to open the lock or change the combination again.**

CARE AND CLEANING INSTRUCTIONS:


- Do NOT use abrasive cleaners or sharp utensils to clean this product.
- Store the item in a cool, dry place.
- Wipe with a clean dry cloth.

DISPOSAL

- We use recyclable or recycled packaging where possible.
- Please dispose of all packaging, paper, cartons in accordance with your local authority recycling regulations.
- At the end of the product’s lifespan please check with your local council authorised household waste recycling centre for disposal.
- Plastics, polybags – this is made from the following recyclable plastic.
- At the end of the product’s lifespan please check with your local council authorised household waste recycling centre for disposal.



Points de collecte sur www.quefairedemesdechets.fr
Privilégiez la réparation ou le don de votre appareil !

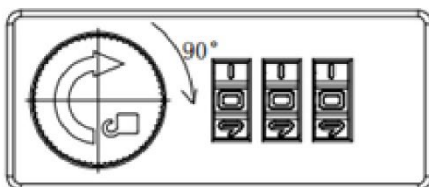
Code & Symbol	
Type of Plastic	Polypropylene

DEUTSCHE ANLEITUNG

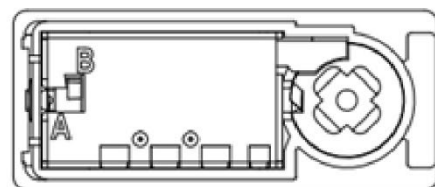


GEBRAUCHSANWEISUNG:

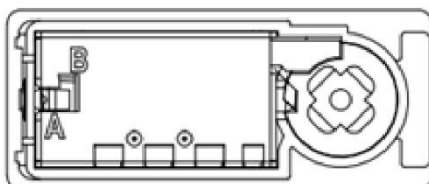
1. Dieses Zahlenschloss besteht aus 3 Drehreglern und kann durch Drehen des großen Drehknopfes um 90 Grad geöffnet oder geschlossen werden.
2. Die Anfangskombination ist "000".
3. So richten Sie einen neuen 3-stelligen Kombinationscode ein:
 - (1) Wenn der Kombinationscode korrekt ist, öffnen Sie das Schloss (Drehrad im Uhrzeigersinn drehen), stellen Sie den Einstellschalter rückwärts von Punkt A nach B.
 - (2) Rollen Sie die Wählscheiben, um einen neuen Kombinationscode einzurichten, den Sie möchten.
 - (3) Einstellschalter wieder auf Punkt A stellen, Kombinationscode wird nun geändert.



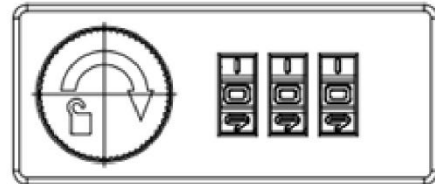
1. Zum Öffnen des Schlosses um 90° im Uhrzeigersinn drehen.



2. Einstellschalter von Punkt A nach Punkt B bewegen.



4. Einstellschalter wieder zurück auf Punkt A bewegen.



3. Ziffernrad drehen, um das Passwort einzustellen

Wichtig: Bitte merken Sie sich Ihre neue 3-stellige Kombination, nachdem Sie zu einer neuen gewechselt haben.

Wenn Sie es vergessen, können Sie das Schloss nicht öffnen oder die Kombination nicht mehr wechseln.


PFLEGE- UND REINIGUNGSHINWEISE:

- Verwenden Sie KEINE Scheuermittel oder scharfen Utensilien, um dieses Produkt zu reinigen.
- Bewahren Sie den Artikel an einem kühlen, trockenen Ort auf.
- Mit einem sauberen, trockenen Tuch abwischen.

BESEITIGUNG

- Wir verwenden, wo immer möglich, recycelbare oder recycelte Verpackungen.
- Bitte entsorgen Sie alle Verpackungen, Papier und Kartons gemäß den Recyclingvorschriften Ihrer örtlichen Behörden.
- Am Ende der Lebensdauer des Produkts wenden Sie sich bitte an das von Ihrer Gemeinde autorisierte Recyclingzentrum für Haushaltsabfälle, um es zu entsorgen.
- Kunststoffe, Polybeutel – dieser wird aus folgendem recycelbaren Kunststoff hergestellt.
- Am Ende der Lebensdauer des Produkts wenden Sie sich bitte an das von Ihrer Gemeinde autorisierte Recyclingzentrum für Haushaltsabfälle, um es zu entsorgen.



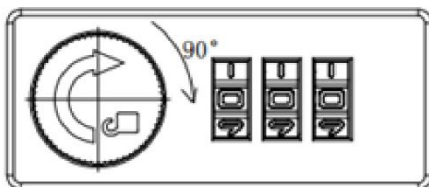
Code & Symbol	
Art des Kunststoffs	Polypropylen

INSTRUCTIONS EN FRANÇAIS

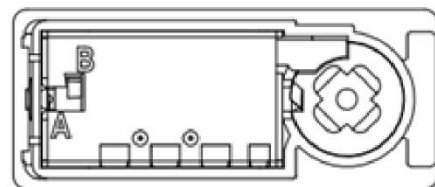


MODE D'EMPLOI:

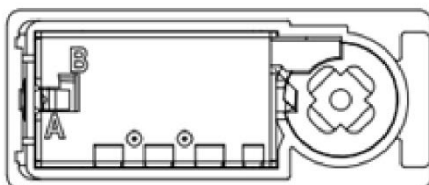
1. Cette serrure à combinaison se compose de 3 cadrans rotatifs et peut être ouverte ou fermée en tournant le grand cadran de 90 degrés.
2. La combinaison initiale est « 000 ».
3. Pour configurer un nouveau code de combinaison à 3 chiffres :
 - (1) Lorsque le code de combinaison est correct, ouvrez la serrure (tournez le cadran dans le sens des aiguilles d'une montre), déplacez l'interrupteur de réglage à l'envers de point A à B.
 - (2) Roulez les cadrans pour configurer un nouveau code de combinaison que vous souhaitez.
 - (3) Déplacez le commutateur de réglage au point A, le code de combinaison est maintenant modifié.



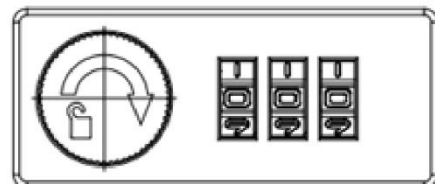
1. Tournez dans le sens horaire à 90° pour ouvrir le verrou.



2. Déplacez le commutateur de réglage du point A au point B.



4. Ramenez le commutateur de réglage au point A.



3. Tournez les molettes pour définir le mot de passe.

**Important : N'oubliez pas votre nouvelle combinaison à 3 chiffres après en avoir remplacé une nouvelle.
En cas d'oubli, vous ne pourrez plus ouvrir la serrure ni changer la combinaison .**


INSTRUCTIONS D'ENTRETIEN ET DE NETTOYAGE:

- N'utilisez PAS de nettoyeurs abrasifs ou d'ustensiles tranchants pour nettoyer ce produit.
- Conservez l'article dans un endroit frais et sec.
- Essuyez avec un chiffon propre et sec.

DISPOSITION

- Nous utilisons des emballages recyclables ou recyclés dans la mesure du possible.
- Veuillez éliminer tous les emballages, papiers, cartons conformément aux réglementations de recyclage de votre autorité locale.
- À la fin de la durée de vie du produit, veuillez vérifier auprès de votre centre de recyclage des déchets ménagers agréé par votre mairie pour l'élimination.
- Plastiques, polybags – ils sont fabriqués à partir du plastique recyclable suivant.
- À la fin de la durée de vie du produit, veuillez vérifier auprès de votre centre de recyclage des déchets ménagers agréé par votre mairie pour l'élimination.



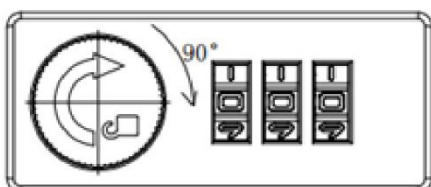
Code et symbole	
Type de plastique	Polypropylène

ČESKÝ NÁVOD

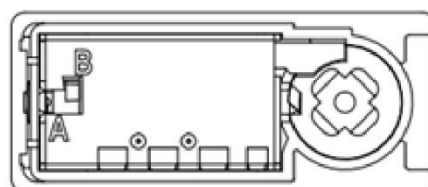


NÁVOD K POUŽITÍ:

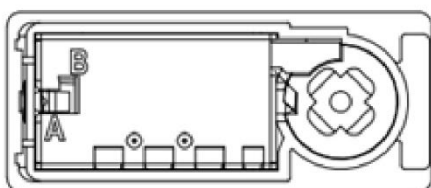
1. Tento kombinovaný zámek se skládá ze 3 otočných číselníků a lze jej otevřít nebo zavřít otočením velkého číselníku o 90 stupňů.
2. Počáteční kombinace je "000".
3. Nastavení nového 3místného kombinačního kódu:
 - (1) Když je kombinační kód správný, otevřete zámek (otočte voličem ve směru hodinových ručiček), posuňte přepínač nastavení na zadní straně z point A to B.
 - (2) Pomocí číselníků nastavte nový kombinační kód, který chcete.
 - (3) Přesuňte přepínač nastavení zpět do bodu A, kombinovaný kód se nyní změní.



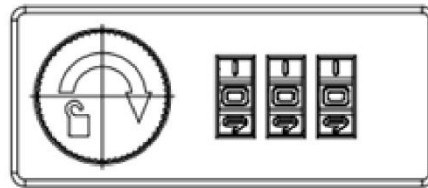
1. Otočte o 90° ve směru hodinových ručiček, aby se zámek otevřel.



2. Přesuňte nastavovací přepínač z bodu A do bodu B.



4. Přesuňte nastavovací přepínač zpět do bodu A.



3. Nastavte heslo pomocí otočných koleček

**Důležité: Po změně na novou kombinaci si zapamatujte svou novou 3místnou kombinaci.
Pokud zapomenete, nebudete moci zámek otevřít ani znovu změnit kombinaci.**


POKYNY PRO PÉČI A ČIŠTĚNÍ:

- K čištění tohoto výrobku **NEPOUŽÍVEJTE** abrazivní čisticí prostředky ani ostré nádobí.
- Skladujte předmět na chladném a suchém místě.
- Otřete čistým suchým hadříkem.

LIKVIDACE

- Tam, kde je to možné, používáme recyklovatelné nebo recyklované obaly.
- Zlikvidujte prosím všechny obaly, papír, kartony v souladu s předpisy místního úřadu pro recyklaci.
- Na konci životnosti výrobku se prosím obraťte na autorizované středisko pro recyklaci domovního odpadu místní rady.
- Plasty, polybasy – vyrábí se z následujících recyklovatelných plastů.
- Na konci životnosti výrobku se prosím obraťte na autorizované středisko pro recyklaci domovního odpadu místní rady.



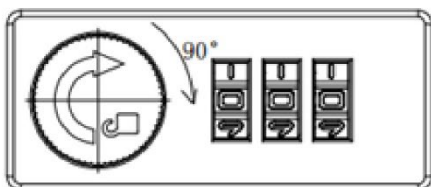
Kód & Symbol	
Typ plastu	Polypropylen

SLOVENSKÝ NÁVOD

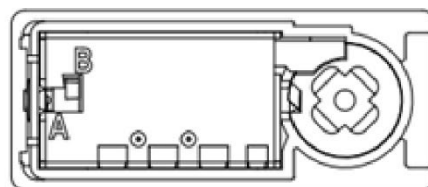


INŠTRUKCIE NA POUŽÍVANIE:

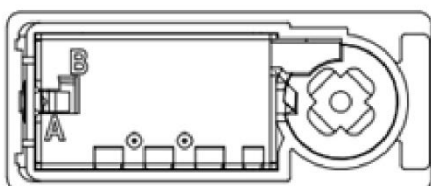
1. Tento kombinovaný zámok sa skladá z 3 otočných voličov a je možné ho otvoriť alebo zatvoriť otočením veľkého ciferníka o 90 stupňov.
2. Počiatočná kombinácia je "000".
3. Nastavenie nového 3-miestneho kombinovaného kódu:
 - (1) Keď je kombinovaný kód správny, otvorte zámok (otočte voličom v smere hodinových ručičiek), posuňte prepínač nastavenia na spätnej strane z body A až B.
 - (2) Otočením nastavte nový kombinovaný kód, ktorý chcete.
 - (3) Presuňte prepínač nastavenia späť do bodu A, kód kombinácie sa teraz zmení .



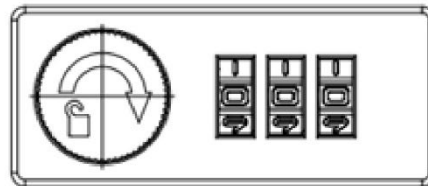
1. Otočte o 90° v smere hodinových ručičiek, aby sa zámok otvoril.



2. Presuňte nastavovací prepínač z bodu A do bodu B.



4. Presuňte nastavovací prepínač späť do bodu A.



3. Otočením číselníka nastavte heslo.

Dôležité: Po zmene na novú si zapamätajte novú 3-miestnu kombináciu. Ak zabudnete, nebudete môcť zámok otvoriť ani znova zmeniť kombináciu.


POKYNY NA STAROSTLIVOSŤ A ČISTENIE:

- Na čistenie tohto produktu **NEPOUŽÍVAJTE** abrazívne čistiace prostriedky ani ostré náčinie.
- Predmet skladujte na chladnom a suchom mieste.
- Utrite čistou suchou handričkou.

LIKVIDÁCIA

- Tam, kde je to možné, používame recyklovateľné alebo recyklované obaly.
- Všetky obaly, papier, kartóny zlikvidujte v súlade s miestnymi predpismi o recyklácii.
- Na konci životnosti produktu sa obráťte na miestne autorizované stredisko na recykláciu domového odpadu.
- Plasty, plastové vrecká – vyrábajú sa z nasledujúcich recyklovateľných plastov.
- Na konci životnosti produktu sa obráťte na miestne autorizované stredisko na recykláciu domového odpadu.



Kód a symbol	
Druh plastu	Polypropylén

Distributed by / Verteilt durch / Distribué par/ Distribútor / Distribuuje.

The Enterprise Department Ltd, Trading as Coopers of Stortford.

UK address: 11 Bridge Street, Bishops Stortford

Herts, UK, CM23 2JU



0330 331 0300



enquiries@coopersofstortford.co.uk



<https://www.coopersofstortford.co.uk>

The Enterprise Department Ltd, Trading as – Coopers of Stortford

D.S.B. LD, 160 Bd. De Fourmies, 59100 Roubaix, France



0330 331 0300



enquiries@coopersofstortford.co.uk



<https://www.coopersofstortford.co.uk>

DE/FR/CZ/SK :

3Pagen

Hergestellt für 3Pagen

Sankt-Joeris-Strasse 16-28

52477 Alsdorf



+49 (0) 2404/980-204



kontakt@3pagen.de



www.3pagen.de